

福井しあわせ元気国体 総合開・閉会式 演技展開図

団体名： \_\_\_\_\_ 演目名： \_\_\_\_\_

■入退場時に使用するゲートおよび演技場所（フィールド・トラック）をご記入ください。

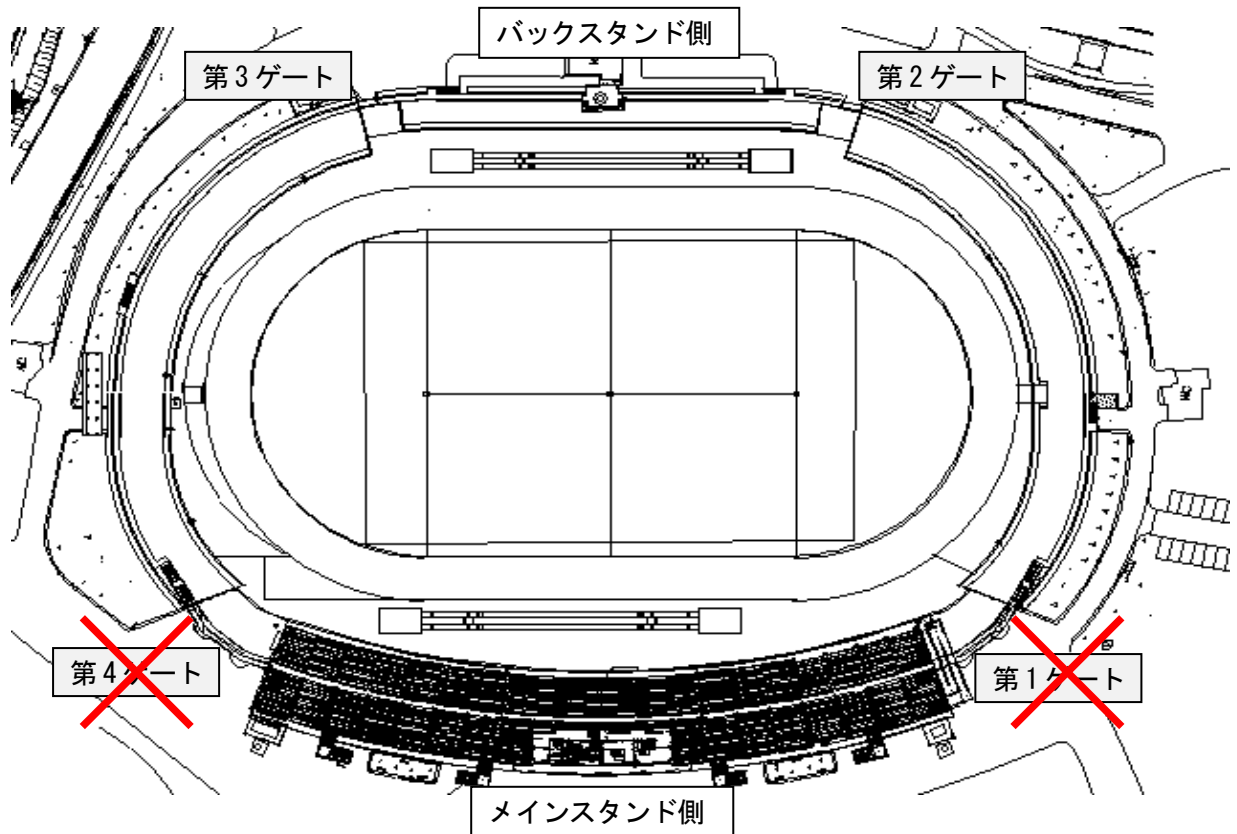
入場ゲート： \_\_\_\_\_ ゲート 退場ゲート： \_\_\_\_\_ ゲート

演技場所： \_\_\_\_\_

■演技展開をご記入ください。（演技展開等については調整をお願いすることがあります。）

■入退場の動線、および演技場所を図面にご記入ください。

※第1・4ゲートは使えません。



福井しあわせ元気国体 総合開・閉会式 演技展開図（記載例）

団体名： 福井県〇〇〇〇協会 演目名： △△△□□□

■入退場時に使用するゲートおよび演技場所（フィールド・トラック）をご記入ください。

入場ゲート： 第2・3 ゲート 退場ゲート： 第2・3 ゲート

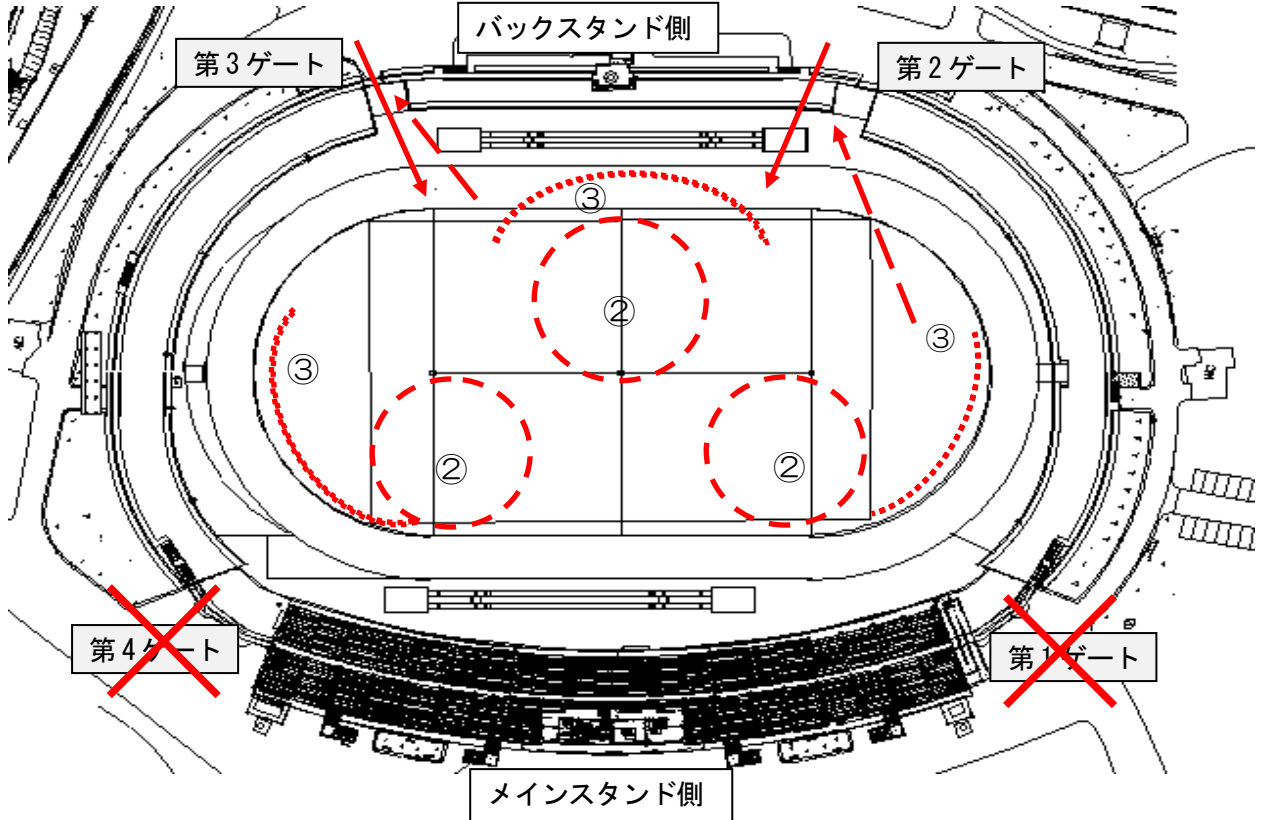
演技場所： フィールド全体とトラックの一部

■演技展開をご記入ください。（演技展開等については調整をお願いすることがあります。）

- ① 出演者 200 人が 100 人ずつ第2・3ゲートから入場。
- ② フィールド全体に三つの円になり、△△△□□□を演技。（音楽①〇〇〇〇 約4分30秒）
- ③ トラックにも広がりながら、□□□を演技。（音楽②◇◇◇◇ 約3分30秒）
- ④ 演技終了後、グループごとに第2・3ゲートから退場。

■入退場の動線、および演技場所を図面にご記入ください。

※第1・4ゲートは使えません。



## 福井しあわせ元気大会 開会式 演技展開図

団体名： \_\_\_\_\_ 演目名： \_\_\_\_\_

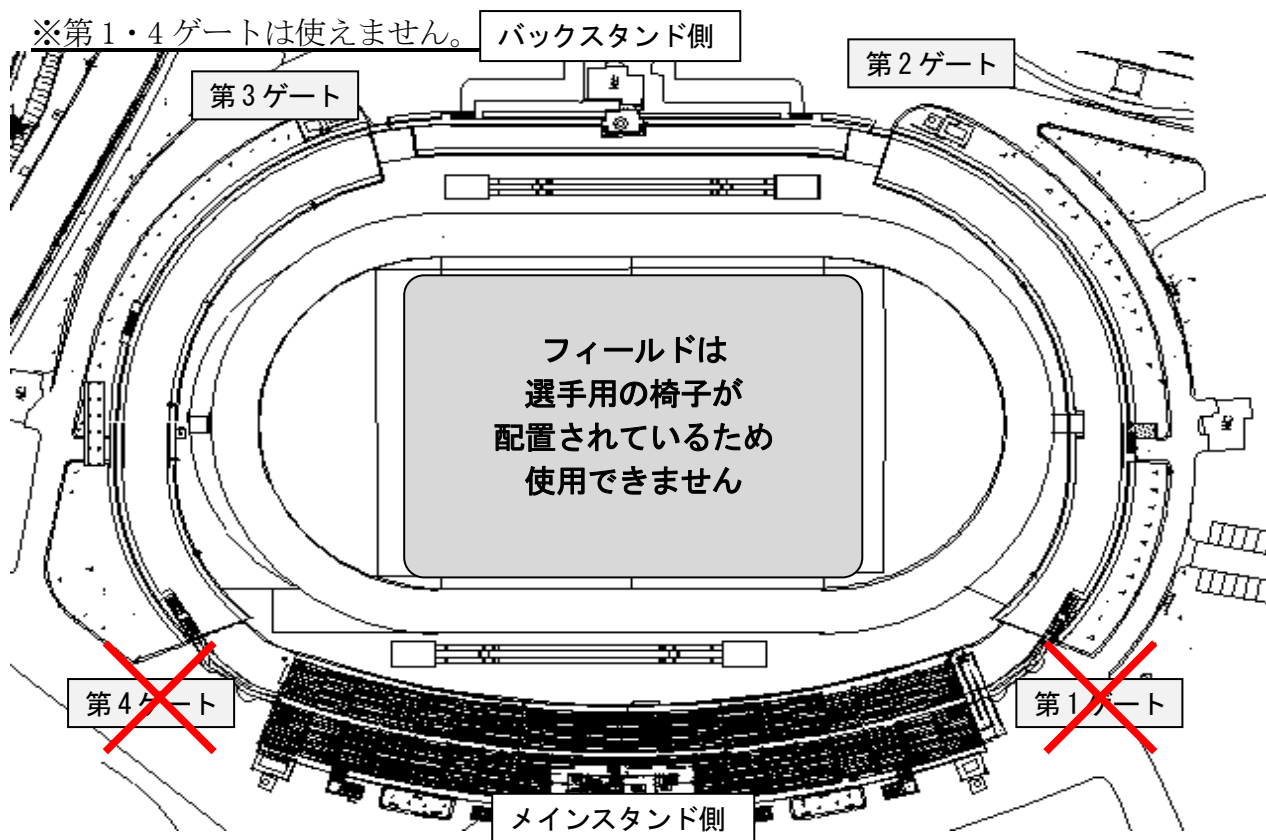
■入退場時に使用するゲートおよび演技場所（トラックのみ）をご記入ください。

入場ゲート： \_\_\_\_\_ ゲート 退場ゲート： \_\_\_\_\_ ゲート

演技場所： \_\_\_\_\_

■演技展開をご記入ください。(演技展開等については調整をお願いすることがあります。)

■入退場の動線、および演技場所を図面にご記入ください。



## 福井しあわせ元気大会 開会式 演技展開図

団体名： 福井〇〇〇〇会 演目名： △◇△◇△◇

■入退場時に使用するゲートおよび演技場所（トラックのみ）をご記入ください。

入場ゲート： 第2・3 ゲート 退場ゲート： 第2・3 ゲート

演技場所： メインスタンド前トラックおよび両コーナー部分

■演技展開をご記入ください。（演技展開等については調整をお願いすることがあります。）

- ① 出演者 180 名が、2組に分かれて第2・3ゲートからそれぞれ入場。
- ② メインスタンド前と両コーナー部分に整列し、△◇△◇△◇を演技。（音楽□□□ 約7分）
- ③ 演技終了後、入場したゲートから退場。

■入退場の動線、および演技場所を図面にご記入ください。

※第1・4ゲートは使えません。

