

2018年漁業センサス
(海面漁業調査漁業経営体調査)
調査結果速報

福井県地域戦略部統計情報課

目 次

I 結果の概要	2
＜参考資料＞ 漁家民宿、遊漁船業との兼業状況	
II 統計表	
1 漁業経営体	12
(1) 経営組織別経営体数	
(2) 経営体階層別経営体数	
(3) 出荷先別経営体数	
(4) 漁獲販売金額別経営体数	
(5) 営んだ漁業種類別経営体数	
2 個人経営体	26
(1) 専兼業別経営体数	
(2) 基幹的漁業従事者の年齢階層別経営体数	
(3) 自営漁業の後継者の有無別経営体数	
(4) 営んだ兼業種類別経営体数	
(5) 世代構成別経営体数	
(6) 漁家民宿の年間宿泊者数	
3 漁業就業者	31
(1) 漁業就業者数	
(2) 年齢階層別漁業就業者数	
(3) 新規就業者数	
4 漁船	33
III 調査の概要	36
IV 用語等の解説	38

＜利用上の注意＞

統計表に用いた記号の用法は以下のとおりである。

「－」：調査は行ったが事実のないもの、または単位に満たないもの。

「…」：調査を行っていないもの。

「△」：負数または減少したもの。

I 結果の概要

1 漁業経営体

(1) 漁業経営体数

海面漁業の漁業経営体数は、前回と比べ19.4%減となる816経営体であった。

漁業経営体を経営組織別にみると、個人経営体は778経営体（全漁業経営体に占める割合は95.3%）で、前回に比べ19.8%減少し、団体経営体は38経営体（同4.7%）で、前回に比べ9.5%減少した。

表1 経営組織別漁業経営体数

区分	平成30年	平成25年	構成比		増減率
			平成30年	平成25年	
			%	%	
計	816	1,012	100.0	100.0	△ 19.4
個人経営体	778	970	95.3	95.8	△ 19.8
団体経営体	38	42	4.7	4.2	△ 9.5
会社	21	21	2.6	2.1	0.0
漁業協同組合	1	1	0.1	0.1	0.0
漁業生産組合	-	1	-	0.1	△ 100.0
共同経営	16	18	2.0	1.8	△ 11.1
その他	-	1	-	0.1	△ 100.0

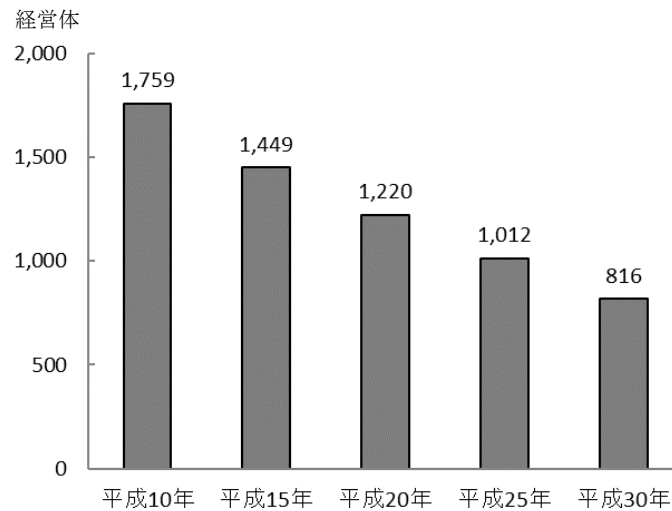


図1 漁業経営体数の推移

- ・ 海面漁業経営体とは、過去1年間に利潤または生活の資を得るために、生産物を販売することを目的として、海面において水産動植物の採捕または養殖の事業を行った世帯または事業所をいう。ただし、過去1年間における漁業の海上作業従事日数が30日未満の個人経営体は除く。
- ・ 個人経営体とは、個人で漁業を自営する経営体をいう。
- ・ 団体経営体とは、個人経営体以外の漁業経営体をいい、会社、漁業協同組合、漁業生産組合、共同経営、その他に区分している。

(2) 経営体階層別漁業経営体数

漁業経営体を沿岸漁業層、中小漁業層別にみると、前回に比べそれぞれ20.4%、8.2%減少した。

表2 経営体階層別漁業経営体数

区分	平成30年	平成25年	構成比		増減率
			平成30年	平成25年	
			%	%	
計	816	1,012	100.0	100.0	△ 19.4
沿岸漁業層	738	927	90.4	91.6	△ 20.4
うち海面養殖層	50	58	6.1	5.7	△ 13.8
うち海面養殖層以外	688	869	84.3	85.9	△ 20.8
中小漁業層	78	85	9.6	8.4	△ 8.2

単位:経営体

- ・ 経営体階層とは、漁業経営体が主に行った漁業種類または使用した漁船のトン数から決定した区分である。
- ・ 沿岸漁業層とは、漁船非使用、無動力漁船、船外機付漁船、動力漁船10トン未満、定置網および海面養殖の各階層を総称したものをいう。
- ・ 中小漁業層とは、動力漁船10トン以上1,000トン未満の各階層を総称したものをいう。

(3) 漁獲物・収穫物の出荷先別経営体数

漁業経営体における漁獲物・収穫物の出荷先をみると、「漁業協同組合の市場または荷さばき所」が600経営体（全漁業経営体に占める割合は73.5%）で最も多く、次いで「消費者に直接販売」が168経営体（同20.6%）となっている。

表3 漁獲物・収穫物の出荷先別漁業経営体数

区分	平成30年	平成25年	割合		増減率
			平成30年	平成25年	
			%	%	
漁業協同組合の市場または荷さばき所	600	744	73.5	73.5	△ 19.4
漁業協同組合以外の卸売市場	142	179	17.4	17.7	△ 20.7
流通業者・加工業者	30	14	3.7	1.4	114.3
小売業者・生協	65	61	8.0	6.0	6.6
外食産業	24	…	2.9	…	…
消費者に直接販売	168	…	20.6	…	…
自営の水産物直売所で	25	…	3.1	…	…
その他の水産物直売所で	10	…	1.2	…	…
他の方法で	133	…	16.3	…	…
その他	55	…	6.7	…	…

単位:経営体

注1: 複数回答がある項目であり、「割合」は全漁業経営体数(816)に対する割合で、合計は100%にはならない。
 注2: 平成30年に区分の追加・変更が行われたため、概念上、これと一致する前回値が存在しない。

(4) 漁獲物・収穫物の販売金額別経営体数

漁獲物・収穫物の販売金額をみると、「100万円未満」の漁業経営体は380経営体（全漁業経営体に占める割合は46.6%）で最も多く、次いで「100万円から300万円未満」が193経営体（同23.7%）となっている。

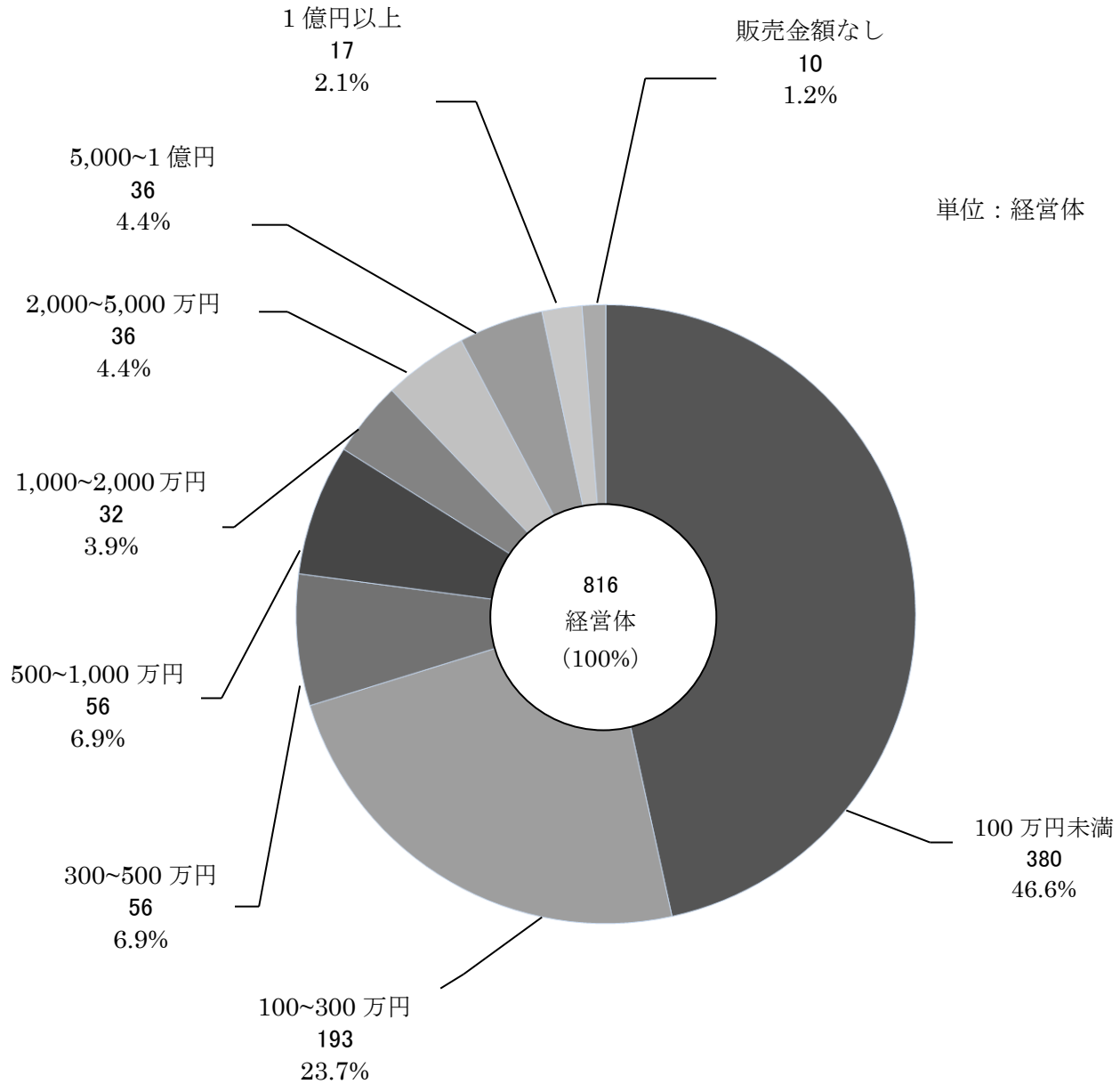


図2 漁獲物・収穫物の販売金額別漁業経営体数

(5) 営んだ漁業種類別経営体数

漁業経営体の営んだ漁業種類をみると、「採貝・採藻」を営んだ漁業経営体が364経営体（全漁業経営体に占める割合は44.6%）で最も多く、次いで「その他の漁業」が312経営体（同38.2%）となっている。

表4 営んだ漁業種類別経営体数

単位:経営体

区分		経営体数	割合
			%
底びき網	沖合底びき網1	27	3.3
	小型底びき網	81	9.9
船	びき網	12	1.5
刺網	その他の刺網	240	29.4
大型	定置網	20	2.5
小型	定置網	60	7.4
その他の	網漁業	30	3.7
はえ縄	その他のはえ縄	57	7.0
釣	沿岸かつお一本釣	1	0.1
	沿岸いか釣	126	15.4
	ひき縄釣	7	0.9
	その他の釣	249	30.5
採貝・採藻		364	44.6
その他の漁業		312	38.2
海面養殖	ぶり養殖	1	0.1
	だらいめ養殖	21	2.6
	らふぐ養殖	1	0.1
	その他の魚類養殖	31	3.8
	かき類養殖	17	2.1
	その他の貝類養殖	16	2.0
	わかめ類養殖	3	0.4
	真珠養殖	46	5.6
		3	0.4

注:複数回答がある項目であり、「割合」は全漁業経営体数(816)に対する割合で、合計は100%にはならない。

- ・ 「その他の刺網」とは、流し網または刺網を使用して行う漁業で「さけ・ます流し網」および「かじき等流し網」以外のものをいう。
- ・ 「その他の釣」とは、「はえ縄」以外の釣漁業であって、「かつお一本釣」、「いか釣」および「ひき縄釣」以外のものをいう。
- ・ 「採貝・採藻」について、採貝とは、小型底びき網、潜水器漁業等以外の貝をとることを目的とする漁業をいい、採藻とは、潜水器漁業等以外の海藻をとることを目的とする漁業をいう。
- ・ 「その他の漁業」とは、「底びき網」、「釣」等以外のすべての漁業をいう。

2 個人経営体

(1) 専兼業別経営体数

個人経営体を専兼業別にみると、専業は223経営体（全個人経営体に占める割合は28.7%）、第1種兼業は177経営体（同22.8%）、第2種兼業は378経営体（同48.6%）で、いずれも前回に比べ減少している。

表5 専兼業別経営体数

区分	平成30年	平成25年	構成比		増減率
			平成30年	平成25年	
			%	%	
計	778	970	100.0	100.0	△ 19.8
専業	223	255	28.7	26.3	△ 12.5
第1種兼業	177	246	22.8	25.4	△ 28.0
第2種兼業	378	469	48.6	48.4	△ 19.4

単位：経営体

- ・ 第1種兼業の個人経営体とは、自営漁業とそれ以外の仕事を行った世帯のうち、自営漁業の年間収入がそれ以外の仕事の収入よりも大きい世帯をいう。
- ・ 第2種兼業の個人経営体とは、自営漁業とそれ以外の仕事を行った世帯のうち、自営漁業の年間収入がそれ以外の仕事の収入よりも小さい世帯をいう。

(2) 基幹的漁業従事者の年齢階層別経営体数

個人経営体を基幹的漁業従事者の年齢階層別にみると、基幹的漁業従事者が70歳以上の経営体が263経営体（全個人経営体に占める割合は33.8%）で最も多い。

表6 基幹的漁業従事者の年齢階層別経営体数

区分	平成30年	平成25年	構成比		増減率
			平成30年	平成25年	
			%	%	
計	778	970	100.0	100.0	△ 19.8
海上作業従事世帯員がいる	778	969	100.0	99.9	△ 19.7
15～29歳	13	14	1.7	1.4	△ 7.1
30～39歳	44	45	5.7	4.6	△ 2.2
40～49歳	68	85	8.7	8.8	△ 20.0
50～59歳	138	190	17.7	19.6	△ 27.4
60～69歳	252	310	32.4	32.0	△ 18.7
70歳以上	263	325	33.8	33.5	△ 19.1
海上作業従事世帯員がいない	-	1	-	0.1	△ 100.0

単位：経営体

- ・ 基幹的漁業従事者とは、個人経営体の世帯員のうち、満15歳以上で自営漁業の海上作業従事日数が最も多い人をいう。

(3) 営んだ兼業種類別経営体数

個人経営体の兼業状況を見ると、漁業以外に雇われている世帯員のいる経営体が185経営体（全個人経営体に占める割合は23.8%）で最も多くなっている。

漁業以外の自営業では、水産物の加工を兼業している経営体が30経営体（同3.9%）であった。また、漁家民宿を兼業している経営体は142経営体（同18.3%）で、その年間の宿泊者数は約13万人、遊漁船業を兼業している経営体は160経営体（同20.6%）であり、福井県では漁家民宿、遊漁船業を兼業として営む漁業経営体が多い（11ページの参考資料「漁家民宿および遊漁船業との兼業状況」参照）。

表7 営んだ兼業種類別経営体数および漁家民宿の宿泊者数

区分	経営体数	割合	年間 宿泊者数
	経営体	%	人
自営業			
水産物の加工	30	3.9	...
漁家民宿	142	18.3	132,194
漁家レストラン	9	1.2	...
遊漁船業	160	20.6	...
農業	65	8.4	...
小売業	15	1.9	...
その他	120	15.4	...
共同経営に出資従事 雇われ	110	14.1	...
漁業雇われ	107	13.8	...
漁業以外に雇われ	185	23.8	...

注：複数回答がある項目であり、「割合」は全個人経営体数(778)に対する割合で、合計は100%にはならない。

(4) 自営漁業の後継者の有無別経営体数

個人経営体の後継者の有無を見ると、後継者のいる個人経営体は98経営体（全個人経営体に占める割合は12.6%）であった。

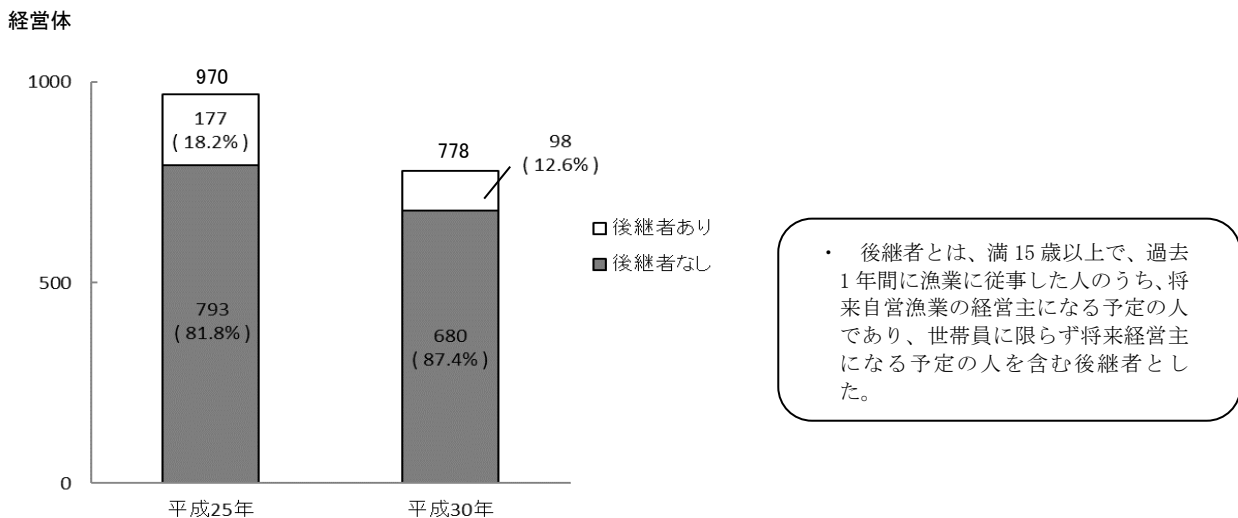


図3 自営漁業の後継者の有無別経営体数

3 漁業就業者

(1) 自営・雇われ別漁業就業者数

漁業就業者は1,324人で、前回に比べ411人(23.7%)減少した。

漁業就業者のうち、個人経営体の自家漁業のみに従事した人は745人、漁業従事役員は579人で、前回に比べそれぞれ26.2%、20.1%減少した。

また、新規就業者数は18人であった。

表8 自営・雇われ別漁業就業者数

区分	単位:人				
	平成30年	平成25年	構成比		増減率
			平成30年	平成25年	
漁業就業者	1,324	1,735	100.0	100.0	△ 23.7
自家漁業のみに従事	745	1,010	56.3	58.2	△ 26.2
漁業従事役員	96	...	7.3	41.8	△ 20.1
漁業雇われ	483	725	36.5		

注:平成30年調査において「漁業雇われ」から「漁業従事役員」を分離して新たに調査項目として設定しており、平成25年値は「漁業雇われ」に「漁業従事役員」を含んでいる。また、対前回増減率は平成25年値と平成30年値を比較するため、「漁業従事役員」と「漁業雇われ」の合計で算出した。

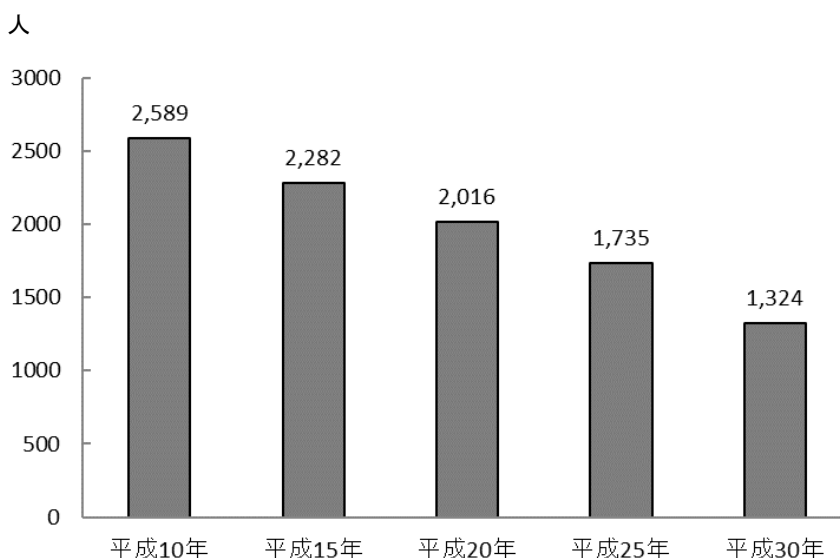


図4 漁業就業者数の推移

・ 漁業就業者とは、漁業世帯の世帯員のうち、満15歳以上で過去1年間に漁業の海上作業に年間30日以上従事した人をいう。

表9 新規就業者数

単位:人

区分	新規就業者数		構成比
	新規就業者数	構成比	
計	18	100.0	%
自家漁業のみに従事	7	38.9	
漁業雇われ	11	61.1	

・ 新規就業者とは、過去1年間に漁業で恒常的な収入を得ることを目的に主として漁業に従事した人で、以下のいずれかに該当する人をいう。

(a) 新たに漁業を始めた人（過去に漁業に従事していて、再び漁業を始めた人を含む。）

(b) 他の仕事があったが、漁業が主となった人（他の産業にも従事等）

(c) 普段の状態が仕事を主としていなかったが、漁業が主となった人（学生等）

なお、「自家漁業のみに従事」については、前述のうち海上作業に30日以上従事した人を新規就業者とした。

(2) 年齢階層別漁業就業者数

漁業就業者を年齢階層別にみると、60～69歳の漁業就業者が372人（全漁業就業者に占める割合は28.1%）で最も多い。

表10 年齢階層別漁業就業者数

単位:人

区分	平成30年	平成25年	構成比		増減率
			平成30年	平成25年	
計	1,324	1,735	100.0	100.0	△ 23.7
15～29歳	67	127	5.1	7.3	△ 47.2
30～39歳	150	180	11.3	10.4	△ 16.7
40～49歳	159	175	12.0	10.1	△ 9.1
50～59歳	222	331	16.8	19.1	△ 32.9
60～69歳	372	492	28.1	28.4	△ 24.4
70歳以上	354	430	26.7	24.8	△ 17.7

4 漁船

漁業経営体が過去1年間に漁業生産に使用し、調査期日現在保有している漁船の総隻数は1,235隻で、前回に比べ263隻(17.6%)減少した。

漁船隻数を種類別にみると、動力漁船が738隻(漁船全体に占める割合は59.8%)、船外機付漁船が482隻(同39.0%)、無動力漁船が15隻(同1.2%)で、前回に比べそれぞれ21.3%、10.4%、31.8%減少した。

表11 漁船種類別漁船隻数

単位:隻

区分	平成30年	平成25年	構成比		増減率
			平成30年	平成25年	
			%	%	%
計	1,235	1,498	100.0	100.0	△ 17.6
動力漁船	738	938	59.8	62.6	△ 21.3
船外機付漁船	482	538	39.0	35.9	△ 10.4
無動力漁船	15	22	1.2	1.5	△ 31.8

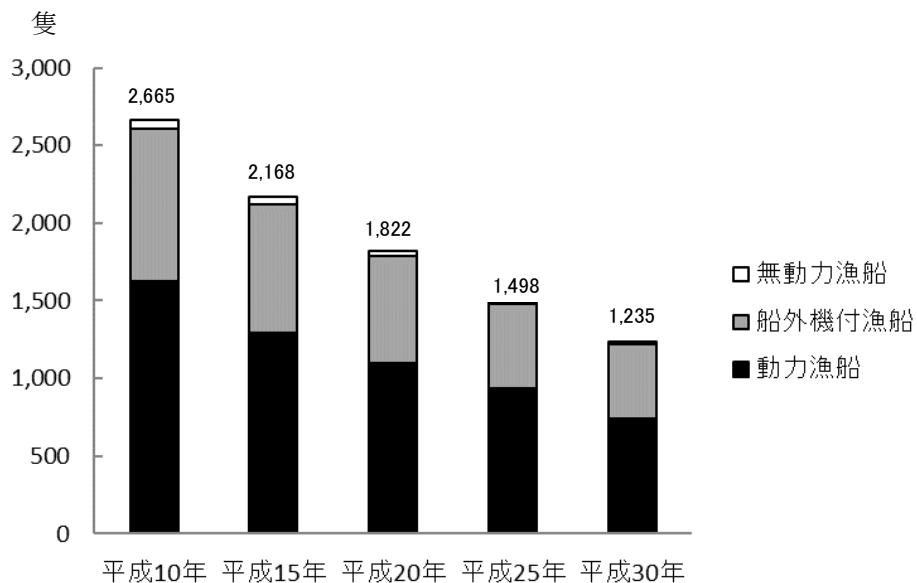


図5 漁船隻数の推移

参考資料「漁家民宿および遊漁船業との兼業状況」

漁業の兼業として漁家民宿および遊漁船業を営んだ個人経営体数
ならびに漁家民宿の年間宿泊者数

	平成25年				平成30年			
	民宿 経営体 (単位)	遊漁船業 経営体 (単位)	民宿の 年間利用者数 人	1経営体あたりの 年間利用者数 (単位)	漁家民宿 経営体 (単位)	遊漁船業 経営体 (単位)	漁家民宿の 年間宿泊者数 人	1経営体あたりの 年間宿泊者数 (単位)
全	1 190	4 638	815 018	685	835	3 592	558 701	669
北	63	2	41 988	5	40	4	28 081	702
青	23	182	10 040	18	17	16	8 580	18
岩	14	23	41 848	6	15	15	40 428	4
宮	38	113	36 075	8	36	7	33 734	7
秋	6	87	7 570	21	5	31	3 862	23
山	15	33	9 370	19	7	27	3 421	25
福	-	-	-	-	4	2	7 542	19
茨	4	44	900	36	1	33	250	37
千	30	171	16 015	16	16	20	35 708	6
東	40	109	23 574	11	33	13	10 513	14
神	15	261	6 956	23	6	28	1 692	29
新	60	89	26 319	9	35	8	11 953	11
富	-	13	-	-	-	7	-	-
石	38	106	24 714	10	22	24	8 912	17
福	194	208	193 887	1	142	7	132 194	1
静	119	348	63 771	3	74	229	45 342	2
愛	52	121	52 528	4	32	17	37 348	5
三	73	226	74 119	2	54	148	44 598	3
京	69	134	38 335	7	42	103	18 611	9
大	1	41	80	37	-	23	-	-
阪	22	80	20 978	12	15	87	9 160	16
庫	16	194	6 045	24	9	171	4 130	21
山	4	24	1 950	32	1	25	500	35
取	22	90	4 884	26	13	72	2 841	27
鳥	11	12	4 051	30	5	11	1 220	32
岡	8	117	4 500	28	8	68	837	34
山	20	130	6 965	22	13	86	4 305	20
徳	6	111	1 454	35	3	61	300	36
島	11	10	3 948	31	8	4	945	33
口	26	90	11 897	17	19	72	14 628	10
島	8	27	1 560	34	10	55	1 875	28
媛	10	167	4 493	29	6	147	3 585	24
知	9	65	5 368	25	6	53	2 880	26
高	59	163	16 722	15	61	138	10 611	13
福	13	165	8 875	20	11	137	3 915	22
佐	6	50	1 810	33	9	35	1 520	31
長	7	32	4 677	27	3	24	1 550	30
熊	45	203	19 687	13	25	175	9 629	15
大	33	181	17 065	14	26	242	11 501	12
宮								
鹿								
沖								

○福井県 194経営体で全国1位(H25) ⇒ 142経営体で全国1位(H30)
・民宿 208経営体で全国5位(H25) ⇒ 160経営体で全国7位(H30)
・遊漁船業

II 統計表

1 漁業経営体
(1) 経営組織別経営体数

都道府県・区	計	個人経営体	団体経営体					
			小計	会社	漁業協同組合	漁業生産組合	共同経営	その他
1 全 国	79 142	74 596	4 546	2 545	160	94	1 711	36
2 北 海 道	11 089	10 006	1 083	411	26	12	629	5
3 青 森	3 702	3 567	135	48	9	5	72	1
4 岩 手	3 406	3 317	89	17	24	10	37	1
5 宮 城	2 326	2 214	112	80	3	13	16	-
6 秋 田	632	590	42	14	-	-	26	2
7 山 形	284	271	13	5	-	-	6	2
8 福 島	377	354	23	14	-	-	9	-
9 茨 城	343	318	25	23	2	-	-	-
10 千 葉	1 796	1 739	57	37	11	3	6	-
11 東 京	512	503	9	4	3	-	-	2
12 神 奈 川	1 005	920	85	65	5	3	12	-
13 新 潟	1 338	1 307	31	18	2	1	9	1
14 富 山	250	204	46	24	2	5	15	-
15 石 川	1 255	1 176	79	65	-	1	11	2
16 福 井	816	778	38	21	1	-	16	-
17 静 岡	2 200	2 095	105	75	4	4	21	1
18 愛 知	1 924	1 849	75	15	1	-	59	-
19 三 重	3 178	3 054	124	60	4	2	57	1
20 京 都 府	636	618	18	12	-	3	2	1
21 大 阪 府	519	493	26	5	-	1	20	-
22 兵 庫	2 792	2 316	476	67	-	1	408	-
23 和 歌 山	1 581	1 535	46	19	4	1	21	1
24 鳥 取	586	538	48	42	5	-	-	1
25 島 根	1 576	1 487	89	54	-	3	31	1
26 岡 山	872	843	29	13	1	-	15	-
27 広 島	2 162	2 059	103	101	-	1	1	-
28 山 口	2 858	2 790	68	45	11	-	8	4
29 徳 島	1 321	1 276	45	34	-	1	9	1
30 香 川	1 234	1 125	109	106	-	-	3	-
31 愛 媛	3 444	3 284	160	146	2	1	10	1
32 高 知	1 599	1 507	92	69	3	-	20	-
33 福 岡	2 383	2 277	106	35	4	-	66	1
34 佐 賀	1 610	1 555	55	10	3	-	42	-
35 長 崎	5 995	5 740	255	223	12	-	18	2
36 熊 本	2 829	2 734	95	78	4	2	10	1
37 大 分	1 914	1 807	107	102	-	1	4	-
38 宮 崎	950	790	160	149	-	9	1	1
39 鹿 児 島	3 115	2 877	238	210	7	11	9	1
40 沖 縄	2 733	2 683	50	29	7	-	12	2
41 北 海 道 太 平 洋 北 区	6 964	6 364	600	281	21	3	291	4
42 太 平 洋 北 区	8 163	7 828	335	171	37	27	98	2
43 太 平 洋 中 区	10 615	10 160	455	256	28	12	155	4
44 太 平 洋 南 区	6 581	6 055	526	454	8	13	47	4
45 北 海 道 日 本 海 北 区	4 125	3 642	483	130	5	9	338	1
46 日 本 海 北 区	4 495	4 314	181	72	5	7	92	5
47 日 本 海 西 区	5 187	4 877	310	230	6	8	61	5
48 東 シ ナ 海 区	19 735	18 899	836	622	46	13	147	8
49 瀬 戸 内 海 区	13 277	12 457	820	329	4	2	482	3

(2) 経営体階層別経営体数

単位：経営体

計	漁船非使用	漁船使用								都道府県・大海区
		無動力漁船のみ	船外機付 漁船	動力漁船使用						
				1トン未満	1～3	3～5	5～10	10～20	20～30	
79 142	2 593	47	17 363	2 002	10 649	16 806	7 506	3 356	496	1
11 089	242	7	4 134	7	303	1 552	1 063	528	36	2
3 702	314	3	783	33	185	630	193	147	16	3
3 406	164	1	1 631	4	98	120	98	65	3	4
2 326	10	-	473	21	52	119	84	62	2	5
632	4	-	269	5	50	156	23	20	2	6
284	5	1	126	7	53	47	16	22	-	7
377	6	-	36	1	15	98	109	41	-	8
343	11	-	34	3	26	186	38	27	2	9
1 796	84	2	620	18	130	380	298	28	2	10
512	35	-	76	10	62	77	174	71	1	11
1 005	11	-	291	41	78	225	124	51	6	12
1 338	17	4	706	14	180	120	120	50	9	13
250	2	-	55	1	27	57	32	13	3	14
1 255	16	4	416	32	182	230	164	50	3	15
816	34	-	202	27	147	126	80	55	8	16
2 200	228	2	507	161	319	322	241	179	54	17
1 924	61	-	683	36	164	323	172	125	16	18
3 178	222	2	423	119	542	382	267	76	18	19
636	3	2	192	46	112	68	17	15	-	20
519	14	-	40	8	118	70	195	23	12	21
2 792	59	-	207	45	452	1 039	169	165	75	22
1 581	36	-	232	89	339	297	339	148	35	23
586	42	-	210	5	71	169	38	10	-	24
1 576	17	1	498	87	342	342	110	56	1	25
872	1	-	48	44	185	236	55	17	5	26
2 162	61	-	267	141	635	487	145	16	11	27
2 858	33	-	342	137	826	965	256	144	3	28
1 321	16	-	195	34	273	193	144	85	11	29
1 234	1	-	104	42	246	406	109	51	18	30
3 444	41	-	411	207	684	893	176	75	11	31
1 599	40	1	235	35	301	454	207	133	11	32
2 383	76	2	76	46	267	737	327	99	42	33
1 610	38	-	103	20	108	391	84	24	2	34
5 995	53	2	969	160	766	2 059	840	243	26	35
2 829	230	1	432	68	573	653	199	88	5	36
1 914	26	-	289	25	513	718	95	17	21	37
950	7	-	73	11	135	369	92	104	4	38
3 115	142	8	628	122	657	661	305	77	13	39
2 733	191	4	347	90	433	449	308	156	9	40
6 964	230	3	2 616	3	233	785	676	261	25	41
8 163	500	2	2 623	35	266	975	463	293	21	42
10 615	641	6	2 600	385	1 295	1 709	1 276	530	97	43
6 581	109	1	934	197	1 368	1 517	693	335	41	44
4 125	12	4	1 518	4	70	767	387	267	11	45
4 495	33	7	1 490	54	420	558	250	154	16	46
5 187	113	7	1 632	203	916	982	430	202	13	47
19 735	698	17	2 756	558	3 073	5 313	2 192	816	99	48
13 277	257	-	1 194	563	3 008	4 200	1 139	498	173	49

(2) 経営体階層別経営体数 (つづき)

都道府県・区	漁船使用 (つづき)							大型定置網
	動力漁船使用 (つづき)							
	30~50	50~100	100~200	200~500	500~1,000	1,000~3,000	3,000トン以上	
1 全	429	250	233	64	50	52	2	410
2 北海道	28	6	44	12	2	1	-	27
3 青森	6	5	9	5	-	4	-	14
4 岩手	-	4	4	-	1	1	1	43
5 宮城	4	3	10	7	10	9	-	18
6 秋田	2	1	-	-	-	-	-	5
7 山形	-	-	4	-	-	-	-	-
8 福島	7	-	3	4	1	3	-	-
9 茨城	-	-	1	2	10	1	-	1
10 千葉	3	7	16	1	2	-	-	6
11 東京都	-	-	1	-	-	-	-	-
12 神奈川県	14	12	2	1	-	3	-	18
13 新潟	3	-	2	-	-	1	-	10
14 富山	-	-	5	1	2	2	-	29
15 石川	3	3	16	1	1	-	-	29
16 福井	6	9	-	-	-	-	-	19
17 静岡県	15	9	2	3	6	10	-	10
18 愛知県	75	7	3	-	-	-	-	-
19 三重	16	15	10	3	2	2	-	25
20 大阪府	-	-	-	-	-	-	-	17
21 兵庫県	14	9	3	1	-	-	-	-
22 和歌山	50	36	10	-	-	-	-	2
23 鳥取	10	5	2	-	-	-	-	4
24 島根	2	18	8	2	-	2	-	-
25 岡山	1	2	5	9	2	-	-	18
26 広島	-	-	-	-	-	-	-	-
27 山口	10	7	1	-	-	-	-	-
28 徳島	2	6	7	1	-	-	-	8
29 香川	40	4	-	-	-	-	-	2
30 愛媛	8	12	-	-	-	-	-	2
31 高知	21	6	2	2	-	-	1	-
32 福岡	8	6	10	1	-	2	-	25
33 佐賀	-	2	4	1	1	-	-	-
34 長崎	1	-	-	-	-	-	-	1
35 熊本	15	13	24	2	5	5	-	46
36 大分	4	2	-	-	-	-	-	2
37 宮崎	13	14	3	-	-	-	-	-
38 鹿児島	27	16	18	3	-	-	-	8
39 沖縄	16	9	3	2	5	6	-	18
40	5	2	1	-	-	-	-	3
41 北海道太平洋北	22	4	20	5	1	-	-	21
42 太平洋北	14	11	26	18	22	18	1	71
43 太平洋中	123	50	34	8	10	15	-	59
44 太平洋南	63	45	34	6	-	2	1	38
45 北海道日本海北	6	2	24	7	1	1	-	6
46 日本海北	8	2	12	1	2	3	-	49
47 日本海西	25	62	34	12	3	2	-	85
48 東シナ海	43	34	38	6	11	11	-	78
49 瀬戸内海	125	40	11	1	-	-	-	3

単位：経営体

さけ定置網	小型定置網	海面養殖								ほたてがい養殖	都道府県・大海区
		魚類養殖									
		ぎんざけ養殖	ぶり類養殖	まだい養殖	ひらめ養殖	とらふぐ養殖	くろまぐろ養殖	その他の魚類養殖			
534	2 293	60	520	445	54	139	69	105	2 496	1	
534	425	-	-	-	-	-	-	1	1 176	2	
-	395	-	-	-	-	-	-	1	948	3	
-	28	-	-	-	-	-	-	-	248	4	
-	69	56	-	-	-	-	-	-	124	5	
-	81	-	-	-	1	-	-	-	-	6	
-	2	-	-	-	-	-	-	1	-	7	
-	-	-	-	-	-	-	-	-	-	8	
-	-	-	-	-	-	-	-	-	-	9	
-	8	1	-	1	-	-	-	1	-	10	
-	2	-	-	1	-	-	1	-	-	11	
-	20	-	-	-	-	-	-	-	-	12	
-	19	2	-	-	-	1	-	-	-	13	
-	18	-	-	-	-	-	-	2	-	14	
-	46	-	-	-	-	-	-	-	-	15	
-	53	-	1	6	-	23	-	3	-	16	
-	61	-	-	8	1	-	-	7	-	17	
-	43	-	-	-	1	-	-	-	-	18	
-	62	-	7	90	2	1	3	7	-	19	
-	35	-	3	-	-	-	1	-	-	20	
-	9	-	-	-	-	-	-	-	-	21	
-	36	-	1	2	-	6	-	-	-	22	
-	11	-	1	12	-	-	3	2	-	23	
-	5	1	-	-	1	1	-	1	-	24	
-	23	-	-	-	-	-	-	-	-	25	
-	41	-	-	-	1	-	-	-	-	26	
-	48	-	-	13	4	-	-	4	-	27	
-	50	-	3	-	1	8	1	-	-	28	
-	49	-	11	3	-	-	-	1	-	29	
-	36	-	39	5	1	9	-	3	-	30	
-	46	-	99	166	11	4	9	18	-	31	
-	25	-	37	52	-	-	3	1	-	32	
-	50	-	-	1	-	-	-	-	-	33	
-	30	-	4	7	-	9	-	2	-	34	
-	211	-	44	31	4	57	33	9	-	35	
-	70	-	13	28	2	12	1	12	-	36	
-	56	-	40	3	15	6	1	6	-	37	
-	46	-	16	6	2	1	-	5	-	38	
-	66	-	201	8	6	1	10	5	-	39	
-	18	-	-	2	1	-	3	13	-	40	
326	169	-	-	-	-	-	-	-	686	41	
-	233	56	-	-	-	-	-	1	372	42	
-	196	1	7	100	4	1	4	15	-	43	
-	147	-	193	229	25	11	16	32	-	44	
208	256	-	-	-	-	-	-	1	490	45	
-	379	2	-	-	1	1	-	3	948	46	
-	162	1	4	6	1	24	1	4	-	47	
-	442	-	264	77	13	81	48	41	-	48	
-	309	-	52	33	10	21	-	8	-	49	

(2) 経営体階層別経営体数 (つづき)

都 道 府 県・区	海面養殖 (つづき)							
	かき類養殖	その他の貝類養殖	くるまえび養殖	ほや類養殖	その他の水産動物類養殖	こんぶ類養殖	わかめ類養殖	のり類養殖
1 全 国	2 065	235	75	167	50	916	1 835	3 273
2 北 海 道	148	8	-	4	37	749	15	-
3 青 森 県	-	-	-	3	-	-	8	-
4 岩 手 県	216	7	-	32	2	150	485	-
5 宮 城 県	367	2	-	128	-	10	614	72
6 秋 田 県	-	1	-	-	-	-	12	-
7 山 形 県	-	-	-	-	-	-	-	-
8 福 島 県	-	-	-	-	-	-	-	53
9 茨 城 県	-	1	-	-	-	-	-	-
10 千 葉 県	-	1	-	-	-	-	7	179
11 東 京 都	-	1	-	-	-	-	-	-
12 神 奈 川 県	-	-	-	-	-	6	90	12
13 新 潟 県	55	1	-	-	-	1	22	-
14 富 山 県	-	-	-	-	-	-	1	-
15 石 川 県	53	4	-	-	1	-	1	-
16 福 井 県	13	-	-	-	-	-	1	-
17 静 岡 県	25	1	-	-	-	-	4	25
18 愛 知 県	-	-	-	-	-	-	31	184
19 三 重 県	171	25	-	-	1	-	68	376
20 京 都 府	95	26	1	-	-	-	2	-
21 大 阪 府	-	-	-	-	-	-	1	2
22 兵 庫 県	73	2	1	-	-	-	51	311
23 和 歌 山 県	2	-	1	-	-	-	12	-
24 鳥 取 県	-	-	-	-	-	-	-	-
25 島 根 県	17	17	-	-	-	-	27	-
26 岡 山 県	143	1	-	-	-	-	7	88
27 広 島 県	287	-	-	-	-	-	10	14
28 山 口 県	2	2	4	-	-	-	19	36
29 徳 島 県	3	-	1	-	-	-	233	23
30 香 川 県	44	4	1	-	-	-	9	84
31 愛 媛 県	27	14	2	-	1	-	6	47
32 高 知 県	2	6	-	-	1	-	-	-
33 福 岡 県	110	1	-	-	-	-	9	530
34 佐 賀 県	47	6	2	-	2	-	-	722
35 長 崎 県	124	63	3	-	-	-	59	28
36 熊 本 県	8	19	29	-	2	-	25	336
37 大 分 県	24	5	2	-	-	-	-	11
38 宮 崎 県	6	1	-	-	-	-	-	-
39 鹿 児 島 県	3	14	13	-	-	-	6	98
40 沖 縄 県	-	2	15	-	3	-	-	42
41 北 海 道 太 平 洋 北 区	135	4	-	4	36	684	15	-
42 太 平 洋 北 区	583	10	-	160	2	160	1 102	125
43 太 平 洋 中 区	196	28	-	-	1	6	200	776
44 太 平 洋 南 区	38	21	1	-	1	-	2	3
45 北 海 道 日 本 海 北 区	13	4	-	-	1	65	-	-
46 日 本 海 北 区	55	2	-	3	-	1	40	-
47 日 本 海 西 区	178	47	1	-	1	-	31	-
48 東 シ ナ 海 区	212	106	62	-	7	-	109	1 755
49 瀬 戸 内 海 区	655	13	11	-	1	-	336	614

(3) 出荷先別経営体数

単位：経営体

その他の 海藻類養殖	真珠養殖	真珠母貝養殖	沿岸漁業層			中小漁業層	大規模 漁業層	計 (実数)	漁協の市場 又は 荷さばき所	都道府県・ 大海区
			計	海面養殖層	左記以外の 沿岸漁業層					
661	594	248	74 210	14 007	60 203	4 878	54	79 142	60 773	1
-	-	-	10 432	2 138	8 294	656	1	11 089	10 773	2
-	-	-	3 510	960	2 550	188	4	3 702	3 550	3
-	-	-	3 327	1 140	2 187	77	2	3 406	3 228	4
-	-	-	2 219	1 373	846	98	9	2 326	1 878	5
-	-	-	607	14	593	25	-	632	578	6
-	-	-	258	1	257	26	-	284	282	7
-	-	-	318	53	265	56	3	377	375	8
-	-	-	300	1	299	42	1	343	332	9
1	-	-	1 737	191	1 546	59	-	1 796	1 522	10
-	-	-	439	3	436	73	-	512	440	11
-	-	-	916	108	808	86	3	1 005	707	12
1	-	-	1 273	83	1 190	64	1	1 338	1 055	13
-	-	-	224	3	221	24	2	250	233	14
-	-	-	1 178	59	1 119	77	-	1 255	923	15
-	3	-	738	50	688	78	-	816	600	16
-	-	-	1 922	71	1 851	268	10	2 200	1 902	17
-	-	-	1 698	216	1 482	226	-	1 924	1 234	18
2	238	1	3 036	992	2 044	140	2	3 178	2 799	19
1	-	-	621	129	492	15	-	636	585	20
-	-	-	457	3	454	62	-	519	173	21
-	-	-	2 456	447	2 009	336	-	2 792	2 013	22
1	-	-	1 381	34	1 347	200	-	1 581	1 220	23
-	-	-	544	4	540	40	2	586	515	24
1	-	-	1 500	62	1 438	76	-	1 576	1 437	25
-	-	-	850	240	610	22	-	872	541	26
-	1	-	2 117	333	1 784	45	-	2 162	346	27
2	-	-	2 695	78	2 617	163	-	2 858	1 905	28
-	-	-	1 181	275	906	140	-	1 321	879	29
-	-	-	1 145	199	946	89	-	1 234	412	30
5	240	219	3 326	868	2 458	117	1	3 444	2 051	31
-	-	3	1 428	105	1 323	169	2	1 599	1 321	32
1	1	-	2 234	653	1 581	149	-	2 383	703	33
-	7	-	1 583	808	775	27	-	1 610	1 262	34
4	74	23	5 662	556	5 106	328	5	5 995	4 453	35
-	15	-	2 730	502	2 228	99	-	2 829	2 239	36
-	11	-	1 846	124	1 722	68	-	1 914	1 250	37
-	-	-	778	37	741	172	-	950	706	38
8	3	1	2 984	377	2 607	125	6	3 115	2 166	39
634	1	1	2 560	717	1 843	173	-	2 733	2 185	40
-	-	-	6 626	1 564	5 062	338	-	6 964	6 733	41
-	-	-	7 739	2 571	5 168	405	19	8 163	7 458	42
3	238	1	9 748	1 581	8 167	852	15	10 615	8 604	43
5	251	222	6 054	1 050	5 004	524	3	6 581	5 191	44
-	-	-	3 806	574	3 232	318	1	4 125	4 040	45
1	-	-	4 297	1 057	3 240	195	3	4 495	4 053	46
2	3	-	4 834	304	4 530	351	2	5 187	4 377	47
649	101	25	18 677	3 550	15 127	1 047	11	19 735	14 190	48
1	1	-	12 429	1 756	10 673	848	-	13 277	6 127	49

(3) 出荷先別経営体数 (つづき)

都 道 府 県・ 大 海 区	漁協以外の 卸売市場	流通業者・ 加工業者	小売業者・生 協	外食産業	消費者に 直接販売	その他の方法で		
						自営の 水産物 直売所で	その他の 水産物 直売所で	他の方法で
1 全 国	15 470	7 468	4 151	1 251	9 970	1 257	2 456	6 257
2 北 海 道	657	287	49	66	439	78	72	289
3 青 森 県	244	81	43	5	309	33	18	258
4 岩 手 県	487	96	43	20	138	10	28	100
5 宮 城 県	409	366	70	22	234	44	46	144
6 秋 田 県	29	10	4	6	105	13	28	64
7 山 形 県	12	2	3	1	7	-	-	7
8 福 島 県	2	5	-	-	-	-	-	-
9 茨 城 県	35	8	3	1	9	5	-	4
10 千 葉 県	67	222	135	19	96	21	8	67
11 東 京 都	47	35	14	8	27	4	1	22
12 神 奈 川 県	190	106	95	70	310	95	42	173
13 新 潟 県	213	60	63	22	274	18	11	245
14 富 山 県	17	9	2	9	5	2	-	3
15 石 川 県	291	54	41	27	199	27	22	150
16 福 井 県	142	30	65	24	168	25	10	133
17 静 岡 県	338	93	86	61	126	40	11	75
18 愛 知 県	238	551	133	20	83	5	2	76
19 三 重 県	413	256	109	36	222	28	20	174
20 京 都 府	2	8	19	7	165	28	9	128
21 大 阪 府	213	99	142	13	114	13	68	33
22 兵 庫 県	566	454	99	40	316	59	44	213
23 和 歌 山 県	236	113	118	14	203	15	58	130
24 鳥 取 県	169	12	10	11	66	3	20	43
25 島 根 県	104	54	48	20	228	12	58	158
26 岡 山 県	230	117	45	8	202	45	80	77
27 広 島 県	717	424	269	90	975	149	110	716
28 山 口 県	1 129	324	217	54	405	51	156	198
29 徳 島 県	342	342	85	13	115	16	17	82
30 香 川 県	834	185	53	26	159	26	7	126
31 愛 媛 県	758	584	258	59	339	26	41	272
32 高 知 県	157	189	49	12	55	3	20	32
33 福 岡 県	1 452	317	191	59	925	86	509	330
34 佐 賀 県	387	317	212	63	231	24	113	94
35 長 崎 県	1 658	475	402	107	973	55	431	487
36 熊 本 県	526	203	250	33	450	36	110	304
37 大 分 県	717	283	132	42	173	21	25	127
38 宮 崎 県	455	43	44	24	114	7	36	71
39 鹿 児 島 県	728	183	99	66	668	61	151	456
40 沖 縄 県	259	471	451	73	343	73	74	196
41 北 海 道 太 平 洋 北 区	544	172	23	35	161	28	33	100
42 太 平 洋 北 区	1 039	492	120	45	554	66	81	407
43 太 平 洋 中 区	1 293	1 263	572	214	864	193	84	587
44 太 平 洋 南 区	1 255	714	221	91	414	42	107	265
45 北 海 道 日 本 海 北 区	113	115	26	31	278	50	39	189
46 日 本 海 北 区	409	145	111	41	527	59	50	418
47 日 本 海 西 区	717	159	183	89	833	95	119	619
48 東 シ ナ 海 区	5 110	1 942	1 713	389	3 439	311	1 329	1 799
49 瀬 戸 内 海 区	4 990	2 466	1 182	316	2 900	413	614	1 873

(4) 漁獲物・収穫物の販売金額別経営体数

単位：経営体

その他	計	販売金額なし	100万円未満	100～300	300～500	500～800	800～1,000	1,000～1,500	1,500～2,000	都道府県・大海区
2 846	79 142	737	22 935	18 127	9 601	7 285	3 703	4 258	2 520	1
163	11 089	94	868	2 013	1 674	1 512	929	1 083	725	2
24	3 702	9	1 016	650	367	307	251	357	210	3
47	3 406	33	1 399	671	347	290	186	211	95	4
63	2 326	19	439	430	276	266	170	212	130	5
21	632	17	299	166	51	32	17	16	5	6
12	284	6	109	85	29	10	7	3	4	7
-	377	3	127	77	43	45	31	19	4	8
2	343	1	58	37	20	35	26	49	39	9
9	1 796	6	362	429	257	213	103	196	87	10
36	512	9	130	134	45	51	40	34	24	11
58	1 005	3	317	268	140	98	41	54	27	12
42	1 338	10	735	276	83	54	33	41	20	13
1	250	-	49	55	21	25	11	11	7	14
44	1 255	-	572	264	94	75	44	43	44	15
55	816	10	380	193	56	34	22	24	8	16
76	2 200	10	661	623	285	178	72	76	51	17
66	1 924	74	472	352	264	212	115	144	61	18
158	3 178	17	764	917	437	364	168	160	73	19
30	636	12	289	201	67	30	4	5	1	20
32	519	1	151	109	75	65	38	32	8	21
56	2 792	1	528	597	330	298	96	160	129	22
40	1 581	1	635	451	166	122	58	55	26	23
7	586	-	237	154	53	34	18	24	10	24
58	1 576	13	784	418	143	75	32	18	6	25
76	872	1	268	152	107	90	43	48	36	26
204	2 162	4	1 086	420	199	100	40	33	15	27
53	2 858	19	1 012	834	415	221	101	118	37	28
77	1 321	15	280	444	238	117	45	58	26	29
68	1 234	14	306	244	158	173	76	66	36	30
276	3 444	74	874	780	449	417	148	105	84	31
122	1 599	37	460	411	132	121	71	96	63	32
115	2 383	27	501	541	290	226	97	98	74	33
27	1 610	-	254	284	165	81	53	74	63	34
228	5 995	53	2 015	1 537	807	548	222	234	124	35
101	2 829	65	1 130	722	250	110	61	62	61	36
96	1 914	4	582	552	347	168	63	50	23	37
39	950	7	228	274	106	69	21	30	14	38
175	3 115	32	1 545	589	236	178	73	79	31	39
89	2 733	36	1 013	773	379	241	77	80	39	40
26	6 964	61	504	1 198	1 044	1 061	646	739	418	41
124	8 163	63	2 677	1 604	865	741	497	598	318	42
403	10 615	119	2 706	2 723	1 428	1 116	539	664	323	43
408	6 581	53	1 861	1 785	762	480	227	237	159	44
137	4 125	33	364	815	630	451	283	344	307	45
88	4 495	35	1 554	843	372	323	235	321	196	46
194	5 187	35	2 419	1 291	424	261	122	121	70	47
747	19 735	220	6 792	4 754	2 283	1 466	623	662	421	48
719	13 277	118	4 058	3 114	1 793	1 386	531	572	308	49

(4) 漁獲物・収穫物の販売金額別
経営体数(つづき)

(5) 営んだ漁業種類別経営体数

都道府県・区	2,000~5,000	5,000万円 ~1億円	1~2	2~5	5~10	10億円以上	計 (実数)	底びき網	
								遠洋底びき網	
1 全 国	5 921	2 131	1 009	602	186	127	79 142	3	
2 北 海 道	1 403	463	175	117	18	15	11 089	1	
3 青 森	419	79	26	4	3	4	3 702	1	
4 岩 手	104	29	13	20	4	4	3 406	-	
5 宮 城	197	77	59	24	15	12	2 326	1	
6 秋 田	21	7	-	1	-	-	632	-	
7 山 形	25	1	3	2	-	-	284	-	
8 福 島	16	2	1	4	3	2	377	-	
9 茨 城	43	16	5	2	6	6	343	-	
10 千 葉	103	12	10	14	4	-	1 796	-	
11 東 京	41	2	-	1	-	1	512	-	
12 神 奈 川	31	12	7	4	-	3	1 005	-	
13 新 潟	56	18	5	6	-	1	1 338	-	
14 富 山	18	22	13	13	4	1	250	-	
15 石 川	45	30	23	18	2	1	1 255	-	
16 福 井	36	36	15	2	-	-	816	-	
17 静 岡	173	36	5	14	5	11	2 200	-	
18 愛 知	171	45	10	3	-	1	1 924	-	
19 三 重	169	57	25	13	8	6	3 178	-	
20 京 都 府	10	9	3	4	1	-	636	-	
21 大 阪 府	25	11	-	4	-	-	519	-	
22 兵 庫	343	173	102	32	3	-	2 792	-	
23 和 歌 山	45	6	5	8	1	2	1 581	-	
24 鳥 取	15	9	13	14	2	3	586	-	
25 島 根	34	25	11	9	5	3	1 576	-	
26 岡 山	111	16	-	-	-	-	872	-	
27 広 島	114	109	31	9	1	1	2 162	-	
28 山 口	63	21	9	6	2	-	2 858	-	
29 徳 島	68	14	8	3	5	-	1 321	-	
30 香 川	62	54	29	12	3	1	1 234	-	
31 愛 媛	190	136	103	52	21	11	3 444	-	
32 高 知	88	36	42	27	8	7	1 599	-	
33 福 岡	458	61	5	4	1	-	2 383	-	
34 佐 賀	549	64	21	-	2	-	1 610	-	
35 長 崎	227	88	72	40	14	14	5 995	-	
36 熊 本	199	125	18	14	9	3	2 829	-	
37 大 分	49	26	28	14	4	4	1 914	-	
38 宮 崎	64	63	37	31	4	2	950	-	
39 鹿 児 島	93	117	60	48	26	8	3 115	-	
40 沖 縄	43	24	17	9	2	-	2 733	-	
41 北 海 道 太 平 洋 北 区	810	328	99	44	10	2	6 964	-	
42 太 平 洋 北 区	430	156	102	53	31	28	8 163	2	
43 太 平 洋 中 区	688	164	57	49	17	22	10 615	-	
44 太 平 洋 南 区	369	247	213	128	34	26	6 581	-	
45 北 海 道 日 本 海 北 区	593	135	76	73	8	13	4 125	1	
46 日 本 海 北 区	469	95	23	23	4	2	4 495	-	
47 日 本 海 西 区	144	133	84	65	11	7	5 187	-	
48 東 シ ナ 海 区	1 616	496	201	120	56	25	19 735	-	
49 瀬 戸 内 海 区	802	377	154	47	15	2	13 277	-	

単位：経営体

以西底びき網	沖合底びき網		小型底びき網	船びき網	まき網				中・小型まき網	都道府県・大海区
	1 そうびき	2 そうびき			大中型まき網					
					1 そうまき遠洋 かつお・まぐろ	1 そうまき近海 かつお・まぐろ	1 そうまき その他	2 そうまき		
3	236	25	8 872	3 200	17	11	45	12	384	1
-	29	-	1 498	14	1	-	-	-	3	2
-	10	-	536	-	-	1	1	2	-	3
-	1	6	74	58	-	-	-	-	2	4
-	13	-	59	77	4	2	1	-	-	5
-	13	-	17	1	-	-	-	-	-	6
-	1	-	41	7	-	-	-	-	-	7
-	31	-	37	129	-	1	1	-	-	8
-	8	-	123	190	-	-	11	1	-	9
-	2	1	223	27	-	-	4	9	11	10
-	-	-	-	-	-	1	1	-	-	11
-	-	-	108	52	2	-	-	-	9	12
-	2	-	107	53	1	-	-	-	-	13
-	-	-	19	4	-	-	-	-	-	14
-	12	-	174	28	-	1	1	-	11	15
-	27	-	81	12	-	-	-	-	-	16
-	1	-	24	315	5	3	3	-	12	17
-	4	-	451	129	-	-	-	-	2	18
-	1	-	260	104	1	-	1	-	7	19
-	5	-	61	19	-	-	-	-	-	20
-	-	-	141	48	-	-	-	-	4	21
-	50	-	938	398	-	-	-	-	15	22
-	-	-	172	69	-	-	-	-	11	23
-	23	1	24	6	2	2	2	-	2	24
3	2	5	62	21	-	-	1	-	18	25
-	-	-	251	24	-	-	-	-	-	26
-	-	-	324	79	-	-	-	-	12	27
-	-	6	401	90	-	-	-	-	9	28
-	-	5	178	54	-	-	-	-	8	29
-	-	-	473	43	-	-	-	-	-	30
-	-	1	602	169	-	-	3	-	45	31
-	1	-	18	87	-	-	-	-	47	32
-	-	-	215	156	-	-	1	-	7	33
-	-	-	176	30	-	-	-	-	-	34
-	-	-	453	243	1	-	11	-	62	35
-	-	-	131	107	-	-	-	-	18	36
-	-	-	291	125	-	-	2	-	21	37
-	-	-	64	33	-	-	1	-	27	38
-	-	-	65	199	-	-	-	-	21	39
-	-	-	-	-	-	-	-	-	-	40
-	11	-	940	13	-	-	-	-	-	41
-	60	6	373	454	4	4	14	3	2	42
-	8	1	1 066	627	8	4	9	9	41	43
-	1	6	206	210	-	-	6	-	155	44
-	18	-	558	1	1	-	-	-	3	45
-	19	-	640	65	1	-	-	-	-	46
3	119	6	402	86	2	3	4	-	31	47
-	-	6	972	730	1	-	12	-	117	48
-	-	-	3 715	1 014	-	-	-	-	35	49

(5) 営んだ漁業種類別経営体数 (つづき)

都道府県・区	刺網			さんま棒受網	大型定置網	さけ定置網	小型定置網	その他の網漁業
	さけ・ます 流し網	かじき等 流し網	その他の刺網					
1 全 国	42	24	19 036	135	440	792	3 869	3 838
2 北 海 道	39	7	2 432	74	32	792	1 059	561
3 青 森	-	-	822	2	16	-	563	145
4 岩 手	-	2	554	14	50	-	62	234
5 宮 城	-	9	603	21	20	-	137	232
6 秋 田	-	-	332	-	5	-	161	28
7 山 形	3	-	94	-	-	-	4	17
8 福 島	-	-	176	4	-	-	-	-
9 茨 城	-	-	86	1	1	-	-	20
10 千 葉	-	2	689	5	8	-	11	20
11 東 京	-	-	150	1	-	-	2	9
12 神 奈 川	-	-	366	-	18	-	29	50
13 新 潟	-	-	601	-	10	-	33	13
14 富 山	-	-	81	6	29	-	18	10
15 石 川	-	-	485	-	29	-	50	55
16 福 井	-	-	240	-	20	-	60	30
17 静 岡	-	-	441	1	10	-	95	228
18 愛 知	-	-	272	-	-	-	61	9
19 三 重	-	-	909	2	26	-	110	83
20 京 都 府	-	-	122	-	18	-	42	26
21 大 阪 府	-	-	247	-	-	-	11	-
22 兵 庫	-	-	384	-	2	-	53	108
23 和 歌 山	-	-	519	3	4	-	18	102
24 鳥 取	-	-	166	-	-	-	5	25
25 島 根	-	-	267	-	19	-	32	48
26 岡 山	-	-	256	-	-	-	58	71
27 広 島	-	-	643	-	-	-	93	14
28 山 口	-	-	765	-	9	-	70	193
29 徳 島	-	-	325	-	2	-	118	77
30 香 川	-	-	515	-	2	-	69	77
31 愛 媛	-	-	634	-	-	-	60	98
32 高 知	-	-	262	-	25	-	33	96
33 福 岡	-	-	589	-	-	-	90	110
34 佐 賀	-	-	466	-	1	-	32	86
35 長 崎	-	4	1 222	1	48	-	280	277
36 熊 本	-	-	609	-	2	-	79	224
37 大 分	-	-	444	-	-	-	73	41
38 宮 崎	-	-	292	-	9	-	67	35
39 鹿 児 島	-	-	796	-	20	-	95	273
40 沖 縄	-	-	180	-	5	-	36	113
41 北 海 道 太 平 洋 北 区	39	6	1 583	72	23	425	477	265
42 太 平 洋 北 区	-	11	1 628	42	81	-	394	538
43 太 平 洋 中 区	-	2	2 827	9	62	-	308	399
44 太 平 洋 南 区	-	-	1 414	3	39	-	240	355
45 北 海 道 日 本 海 北 区	-	1	849	2	9	367	582	296
46 日 本 海 北 区	3	-	1 721	6	50	-	584	161
47 日 本 海 西 区	-	-	1 294	-	88	-	189	200
48 東 シ ナ 海 区	-	4	3 968	1	85	-	609	1 158
49 瀬 戸 内 海 区	-	-	3 752	-	3	-	486	466

単位：経営体

はえ縄				釣						都道府県・大海区
遠洋まぐろ はえ縄	近海まぐろ はえ縄	沿岸まぐろ はえ縄	その他の はえ縄	遠洋かつお 一本釣	近海かつお 一本釣	沿岸かつお 一本釣	遠洋いか釣	近海いか釣	沿岸いか釣	
63	176	364	3 812	21	41	403	1	44	5 782	1
-	-	41	441	-	-	-	-	5	470	2
2	-	124	47	-	-	-	1	15	506	3
2	1	6	264	-	-	-	-	1	68	4
17	8	5	35	3	-	-	-	-	21	5
-	-	17	60	-	-	-	-	-	9	6
-	-	-	58	-	-	-	-	3	8	7
5	-	-	9	-	-	-	-	-	-	8
1	-	1	10	1	-	8	-	-	-	9
-	1	18	40	-	-	21	-	-	27	10
1	-	-	9	-	-	-	-	-	50	11
4	-	-	78	-	-	15	-	-	58	12
-	-	6	52	-	-	-	-	-	28	13
5	-	-	11	-	-	-	-	1	5	14
-	-	-	83	-	-	-	-	14	158	15
-	-	-	57	-	-	1	-	-	126	16
8	-	-	63	5	2	35	-	-	69	17
-	-	-	62	-	-	1	-	-	-	18
3	9	1	146	6	7	102	-	-	68	19
-	-	-	31	-	-	-	-	-	45	20
-	-	-	-	-	-	-	-	-	-	21
-	-	-	77	-	-	-	-	2	108	22
-	4	3	76	-	-	5	-	-	44	23
-	-	-	4	-	-	-	-	2	167	24
-	-	-	93	-	-	-	-	-	548	25
-	-	-	37	-	-	-	-	-	-	26
-	-	-	54	-	-	-	-	-	-	27
-	-	-	203	-	-	3	-	-	253	28
-	6	3	104	-	-	8	-	-	74	29
-	-	-	33	-	-	-	-	-	-	30
-	-	-	102	-	-	5	-	-	15	31
2	32	5	54	1	9	98	-	-	84	32
-	-	-	110	-	-	-	-	1	195	33
-	-	-	81	-	-	-	-	-	181	34
-	-	10	614	-	-	-	-	-	1 515	35
-	-	-	186	-	-	-	-	-	110	36
-	11	-	75	-	-	-	-	-	100	37
2	57	81	134	3	23	20	-	-	25	38
11	3	1	106	2	-	10	-	-	225	39
-	44	42	113	-	-	71	-	-	422	40
-	-	19	303	-	-	-	-	3	260	41
27	9	65	344	4	-	8	1	15	475	42
16	10	19	398	11	9	174	-	-	272	43
4	109	90	366	4	32	136	-	-	334	44
-	-	22	138	-	-	-	-	2	210	45
5	-	94	202	-	-	-	-	5	170	46
-	-	-	285	-	-	1	-	18	1 152	47
11	47	53	1 346	2	-	84	-	1	2 900	48
-	1	2	430	-	-	-	-	-	9	49

(5) 営んだ漁業種類別経営体数 (つづき)

都道府県・区	釣 (つづき)		小型捕鯨	潜水器漁業	採貝・採藻	その他の漁業	魚類養殖	
	ひき縄釣	その他の釣					ぎんざけ養殖	ぶり類養殖
1 全 国	5 398	22 071	3	1 595	26 097	22 519	66	643
2 北 海 道	61	793	-	284	6 324	5 994	-	-
3 青 森 県	13	964	-	14	1 527	1 371	-	-
4 岩 手 県	30	410	-	27	3 092	3 120	-	-
5 宮 城 県	9	119	1	8	1 072	977	56	-
6 秋 田 県	25	173	-	7	316	159	-	-
7 山 形 県	-	75	-	-	148	52	-	-
8 福 島 県	39	79	-	7	110	119	-	-
9 茨 城 県	61	102	-	5	69	68	-	-
10 千 葉 県	224	545	1	23	678	141	1	-
11 東 京 都	104	342	-	17	138	57	-	-
12 神 奈 川 県	30	323	-	7	375	315	-	-
13 新 潟 県	27	475	-	9	681	178	2	1
14 富 山 県	4	47	-	3	76	38	-	-
15 石 川 県	23	372	-	-	542	323	-	-
16 福 井 県	7	249	-	-	364	312	-	1
17 静 岡 県	136	720	-	41	748	361	-	4
18 愛 知 県	-	267	-	142	687	230	-	-
19 三 重 県	177	752	-	12	1 028	759	-	7
20 京 都 府	14	264	-	3	335	187	-	3
21 大 阪 府	61	48	-	12	8	189	-	1
22 兵 庫 県	232	535	-	4	257	342	-	1
23 和 歌 山 県	454	691	1	-	402	152	-	4
24 鳥 取 県	140	237	-	5	265	93	1	-
25 島 根 県	232	766	-	-	740	162	-	-
26 岡 山 県	14	186	-	28	12	151	-	-
27 広 島 県	102	773	-	1	241	442	-	3
28 山 口 県	281	1 162	-	29	844	803	-	5
29 徳 島 県	62	311	-	-	380	200	-	14
30 香 川 県	97	163	-	13	23	304	-	39
31 愛 媛 県	19	1 193	-	74	480	342	4	133
32 高 知 県	338	699	-	5	49	302	-	42
33 福 岡 県	340	563	-	68	653	527	-	-
34 佐 賀 県	85	246	-	5	231	199	-	7
35 長 崎 県	1 012	2 581	-	29	1 483	1 278	1	72
36 熊 本 県	96	960	-	8	666	640	1	27
37 大 分 県	41	788	-	155	473	348	-	46
38 宮 崎 県	235	232	-	-	68	88	-	23
39 鹿 児 島 県	263	1 685	-	108	288	610	-	210
40 沖 縄 県	310	1 181	-	442	224	586	-	-
41 北 海 道 太 平 洋 北 区	13	455	-	192	4 295	3 050	-	-
42 太 平 洋 北 区	148	1 348	1	57	5 390	5 212	56	-
43 太 平 洋 中 区	671	2 949	1	242	3 654	1 863	1	11
44 太 平 洋 南 区	1 058	2 495	1	88	1 031	785	4	248
45 北 海 道 日 本 海 北 区	48	338	-	92	2 029	2 944	-	-
46 日 本 海 北 区	60	1 096	-	23	1 701	870	2	1
47 日 本 海 西 区	435	2 055	-	8	2 358	1 121	1	4
48 東 シ ナ 海 区	2 332	7 958	-	660	4 137	3 951	2	320
49 瀬 戸 内 海 区	633	3 377	-	233	1 502	2 723	-	59

海面養殖					ほたてがい養殖	かき類養殖	その他の貝類養殖	くるまえば養殖	ほや類養殖	
まだい養殖	ひらめ養殖	とらふぐ養殖	くろまぐろ養殖	その他の魚類養殖						
699	96	200	96	464	3 019	3 019	635	90	856	1
-	-	-	-	2	1 301	454	24	-	129	2
-	-	-	-	1	974	-	3	-	20	3
-	-	-	-	-	437	318	42	-	270	4
-	-	-	-	1	304	529	27	-	437	5
1	1	-	-	1	-	-	2	1	-	6
-	-	-	-	2	-	-	1	-	-	7
-	-	-	-	-	-	-	-	-	-	8
-	-	-	-	-	-	-	1	-	-	9
1	-	-	-	2	-	-	4	-	-	10
1	-	-	1	1	-	-	1	-	-	11
-	-	-	-	-	1	9	-	-	-	12
-	-	1	-	2	-	58	1	-	-	13
-	1	1	-	2	-	-	-	-	-	14
-	-	-	-	4	-	55	8	1	-	15
21	1	31	-	17	-	16	3	-	-	16
13	2	-	-	14	-	26	2	-	-	17
-	1	-	-	1	-	1	-	-	-	18
96	2	2	4	45	-	224	83	-	-	19
3	-	-	1	3	-	135	43	1	-	20
1	-	-	-	-	-	-	-	-	-	21
2	-	6	-	-	-	79	38	1	-	22
13	1	2	6	5	-	5	1	1	-	23
-	2	1	-	4	-	3	-	-	-	24
-	-	-	-	-	-	31	33	-	-	25
-	1	-	-	-	-	144	2	-	-	26
14	5	-	-	7	-	301	3	1	-	27
3	3	11	1	3	-	6	4	5	-	28
7	1	-	-	3	-	9	3	2	-	29
15	1	10	-	17	-	61	7	1	-	30
205	18	7	13	109	-	41	34	3	-	31
61	-	-	3	10	-	3	8	-	-	32
1	-	-	-	5	-	125	1	-	-	33
14	-	9	-	7	-	83	9	2	-	34
85	8	83	48	58	2	216	120	4	-	35
51	4	18	2	41	-	27	37	34	-	36
12	29	14	3	26	-	33	7	2	-	37
17	5	2	-	17	-	15	5	1	-	38
56	9	2	11	31	-	12	58	15	-	39
6	1	-	3	23	-	-	20	15	-	40
-	-	-	-	1	744	212	12	-	129	41
-	-	-	-	2	741	847	70	-	708	42
111	5	2	5	63	1	260	90	-	-	43
299	48	23	25	164	-	66	46	3	-	44
-	-	-	-	1	557	242	12	-	-	45
1	2	2	-	7	974	58	7	1	19	46
24	3	32	1	28	-	240	87	2	-	47
215	23	114	65	168	2	378	246	71	-	48
49	15	27	-	30	-	716	65	13	-	49

(5) 営んだ漁業種類別経営体数 (つづき)

都道府県・区	海面養殖 (つづき)							計
	その他の水産動物類養殖	こんぶ類養殖	わかめ類養殖	のり類養殖	その他の海藻類養殖	真珠養殖	真珠母貝養殖	
1 全	143	1 628	3 442	3 479	790	615	405	74 596
2 北海道	105	905	99	1	1	-	-	10 006
3 青森	-	4	71	-	2	-	-	3 567
4 岩手	6	386	873	1	8	-	-	3 317
5 宮城	-	117	856	76	8	-	-	2 214
6 秋田	-	6	62	-	-	-	-	590
7 山形	-	-	-	-	-	-	-	271
8 福島	-	-	-	65	-	-	-	354
9 茨城	-	-	-	-	-	-	-	318
10 千葉	-	2	12	179	1	-	-	1 739
11 東京都	-	-	-	-	-	-	-	503
12 神奈川県	-	112	237	12	-	-	-	920
13 新潟	1	9	60	-	8	-	-	1 307
14 富山	-	1	3	-	-	-	-	204
15 石川	1	-	9	-	-	-	-	1 176
16 福井	-	-	46	-	-	3	-	778
17 静岡県	-	2	25	54	-	-	-	2 095
18 愛知県	-	-	82	191	-	-	-	1 849
19 三重	1	-	115	413	4	254	93	3 054
20 大阪府	-	-	8	-	7	-	-	618
21 兵庫県	-	5	16	3	-	-	-	493
22 和歌山	-	5	94	322	-	-	-	2 316
23 鳥取	-	-	22	-	2	-	-	1 535
24 島根	-	-	6	-	-	-	-	538
25 岡山	-	-	52	-	1	-	-	1 487
26 広島	-	-	25	89	1	-	-	843
27 山口	-	-	78	26	-	1	-	2 059
28 徳島	1	-	37	39	10	-	-	2 790
29 香川	-	35	261	24	1	-	-	1 276
30 愛媛	-	7	21	91	-	-	-	1 125
31 高知	3	2	20	50	13	241	222	3 284
32 福岡	1	-	1	-	-	-	3	1 507
33 佐賀	-	-	43	531	5	1	1	2 277
34 長崎	10	1	13	722	-	8	8	1 555
35 熊本	2	25	92	32	23	75	60	5 740
36 大分	4	3	58	354	3	15	5	2 734
37 宮崎	-	1	6	12	-	11	7	1 807
38 鹿児島	-	-	-	-	-	-	-	790
39 沖縄	2	-	39	127	11	4	4	2 877
40	6	-	-	65	681	2	2	2 683
41 北海道太平洋北区	83	822	98	-	1	-	-	6 364
42 太平洋北区	6	507	1 780	142	18	-	-	7 828
43 太平洋中区	1	116	471	849	5	254	93	10 160
44 太平洋南区	2	-	13	3	13	252	232	6 055
45 北海道日本海北区	22	83	1	1	-	-	-	3 642
46 日本海北区	1	16	145	-	8	-	-	4 314
47 日本海西区	1	-	122	-	8	3	-	4 877
48 東シナ海区	25	29	264	1 832	733	105	80	18 899
49 瀬戸内海区	2	55	548	652	4	1	-	12 457

専業	兼業		計	海上作業従事 世帯員がない	海上作業従事世帯員がいる					都道府県・ 大海区
	第1種兼業	第2種兼業			計	29歳以下	30～34	35～39	40～44	
38 450	19 629	16 517	74 596	61	74 535	835	1 268	2 109	3 039	1
4910	3 695	1 401	10 006	11	9 995	187	244	414	498	2
2164	767	636	3 567	2	3 565	16	26	65	89	3
1 255	1 026	1 036	3 317	-	3 317	24	38	65	124	4
1254	636	324	2 214	3	2 211	8	23	54	85	5
223	199	168	590	-	590	5	7	7	10	6
126	75	70	271	-	271	1	4	2	4	7
185	108	61	354	1	353	1	3	7	7	8
186	79	53	318	1	317	-	5	15	9	9
1092	425	222	1 739	3	1 736	10	21	32	52	10
164	172	167	503	-	503	6	10	24	38	11
353	274	293	920	-	920	17	25	30	46	12
398	337	572	1 307	-	1 307	7	15	19	23	13
88	39	77	204	2	202	2	4	12	18	14
481	313	382	1 176	2	1 174	3	10	25	32	15
223	177	378	778	-	778	13	17	27	35	16
833	639	623	2 095	2	2 093	40	69	88	96	17
909	460	480	1 849	3	1 846	31	31	64	95	18
1822	763	469	3 054	4	3 050	15	28	46	84	19
260	152	206	618	-	618	6	12	29	35	20
201	145	147	493	-	493	17	16	18	35	21
1104	631	581	2 316	7	2 309	35	63	72	117	22
864	318	353	1 535	-	1 535	8	14	28	61	23
214	142	182	538	-	538	7	6	17	28	24
659	336	492	1 487	-	1 487	9	21	25	29	25
576	131	136	843	-	843	25	30	22	32	26
618	553	888	2 059	4	2 055	19	35	48	88	27
1596	659	535	2 790	2	2 788	32	37	67	82	28
806	298	172	1 276	2	1 274	13	14	31	40	29
710	254	161	1 125	-	1 125	18	24	31	40	30
2 023	613	648	3 284	3	3 281	27	54	88	167	31
1034	246	227	1 507	-	1 507	8	12	24	47	32
1 059	844	374	2 277	-	2 277	30	46	72	130	33
827	504	224	1 555	-	1 555	25	38	58	92	34
3 599	1 078	1 063	5 740	-	5 740	35	48	105	167	35
1 441	679	614	2 734	-	2 734	24	29	61	93	36
1 100	415	292	1 807	-	1 807	8	14	38	58	37
532	141	117	790	3	787	5	14	21	17	38
1 289	607	981	2 877	3	2 874	23	42	78	112	39
1 272	699	712	2 683	3	2 680	75	119	180	224	40
3330	2 418	616	6 364	4	6 360	67	109	235	309	41
3687	2 219	1 922	7 828	7	7 821	42	77	169	269	42
5173	2 733	2 254	10 160	12	10 148	119	184	284	411	43
3938	1 138	979	6 055	6	6 049	38	74	129	214	44
1580	1 277	785	3 642	7	3 635	120	135	179	189	45
2192	1 047	1 075	4 314	2	4 312	22	48	77	100	46
1955	1 191	1 731	4 877	9	4 868	41	72	130	166	47
10 098	4 708	4 093	18 899	7	18 892	216	322	581	841	48
6497	2 898	3 062	12 457	7	12 450	170	247	325	540	49

(2) 基幹的漁業従事者の年齢階層別
経営体数 (つづき)

(3) 自営漁業
有無別経

都 道 府 県・ 大 海 区	海上作業従事世帯員がいる (つづき)							計
	45～49	50～54	55～59	60～64	65～69	70～74	75歳以上	
1 全 国	4 565	5 907	7 621	9 469	12 950	10 754	16 018	74 596
2 北 海 道	816	1 032	1 220	1 339	1 636	978	1 631	10 006
3 青 森 県	218	299	408	546	629	465	804	3 567
4 岩 手 県	197	285	353	392	652	547	640	3 317
5 宮 城 県	137	199	238	289	457	315	406	2 214
6 秋 田 県	13	22	41	71	116	110	188	590
7 山 形 県	11	7	19	33	54	56	80	271
8 福 島 県	17	33	57	43	75	49	61	354
9 茨 城 県	19	23	51	42	53	41	59	318
10 千 葉 県	93	120	154	186	299	315	454	1 739
11 東 京 都	38	39	67	72	71	61	77	503
12 神 奈 川 県	90	89	98	73	112	126	214	920
13 新 潟 県	35	51	85	139	236	279	418	1 307
14 富 山 県	15	14	21	24	29	30	33	204
15 石 川 県	42	59	96	120	195	251	341	1 176
16 福 井 県	33	59	79	110	142	102	161	778
17 静 岡 県	141	172	199	244	310	290	444	2 095
18 愛 知 県	162	149	223	219	244	282	346	1 849
19 三 重 県	154	255	285	313	470	460	940	3 054
20 京 都 府	38	46	58	71	110	80	133	618
21 大 阪 府	48	75	45	36	44	52	107	493
22 兵 庫 県	191	243	233	287	333	308	427	2 316
23 和 歌 山 県	111	121	143	157	256	213	423	1 535
24 鳥 取 県	28	31	40	66	97	101	117	538
25 島 根 県	47	47	83	193	322	317	394	1 487
26 岡 山 県	56	86	104	95	99	122	172	843
27 広 島 県	115	121	140	198	349	401	541	2 059
28 山 口 県	117	145	201	284	546	484	793	2 790
29 徳 島 県	56	89	117	174	223	189	328	1 276
30 香 川 県	53	82	105	124	180	180	288	1 125
31 愛 媛 県	214	273	348	390	584	516	620	3 284
32 高 知 県	65	88	122	190	302	269	380	1 507
33 福 岡 県	173	232	254	269	406	295	370	2 277
34 佐 賀 県	148	173	240	234	245	142	160	1 555
35 長 崎 県	281	365	535	826	1 174	854	1 350	5 740
36 熊 本 県	133	189	257	361	480	428	679	2 734
37 大 分 県	60	95	155	216	359	359	445	1 807
38 宮 崎 県	37	58	70	116	166	120	163	790
39 鹿 児 島 県	145	207	316	461	520	380	590	2 877
40 沖 縄 県	218	234	361	466	375	187	241	2 683
41 北 海 道 太 平 洋 北 区	528	723	838	889	1 146	669	847	6 364
42 太 平 洋 北 区	463	651	874	1 022	1 545	1 163	1 546	7 828
43 太 平 洋 中 区	678	824	1 026	1 107	1 506	1 534	2 475	10 160
44 太 平 洋 南 区	308	398	550	759	1 160	989	1 430	6 055
45 北 海 道 日 本 海 北 区	288	309	382	450	490	309	784	3 642
46 日 本 海 北 区	199	282	399	557	756	729	1 143	4 314
47 日 本 海 西 区	193	257	380	600	917	892	1 220	4 877
48 東 シ ナ 海 区	1 122	1 446	2 031	2 758	3 419	2 457	3 699	18 899
49 瀬 戸 内 海 区	786	1 017	1 141	1 327	2 011	2 012	2 874	12 457

の後継者の
営体数

(4) 営んだ兼業種類別経営体数

(5) 世代構成別
経営体数

単位：経営体

後継者あり	後継者なし	自営業							合計	都道府県・大海区
		水産物の加工	漁家民宿	漁家 レストラン	遊漁船業	農業	小売業	その他		
12 713	61 883	891	835	316	3 592	5 131	1 765	5 954	74 596	1
2 964	7 042	141	40	20	192	20	69	683	10 006	2
847	2 720	27	17	14	130	112	66	159	3 567	3
664	2 653	39	18	4	91	263	58	280	3 317	4
627	1 587	52	36	5	89	87	50	200	2 214	5
44	546	7	5	3	61	52	11	88	590	6
35	236	1	7	1	19	9	6	26	271	7
166	188	-	4	1	2	27	-	36	354	8
106	212	2	1	-	32	14	3	10	318	9
215	1 524	16	16	5	76	87	23	94	1 739	10
35	468	1	33	3	119	27	14	128	503	11
175	745	63	6	8	236	65	52	94	920	12
199	1 108	10	35	6	58	331	23	139	1 307	13
39	165	3	-	-	7	4	4	11	204	14
179	997	7	22	11	67	181	26	126	1 176	15
98	680	30	142	9	160	65	15	120	778	16
385	1 710	32	74	28	229	159	53	280	2 095	17
337	1 512	6	32	12	87	172	22	112	1 849	18
388	2 666	39	54	23	148	157	49	185	3 054	19
60	558	7	42	6	103	77	7	98	618	20
116	377	7	-	2	23	3	13	69	493	21
319	1 997	18	15	8	87	25	12	97	2 316	22
202	1 333	8	9	2	171	93	27	123	1 535	23
37	501	8	1	1	25	57	16	71	538	24
91	1 396	20	13	-	72	121	23	193	1 487	25
145	698	5	5	7	11	10	11	66	843	26
326	1 733	18	8	15	68	96	805	276	2 059	27
203	2 587	27	13	3	86	155	28	174	2 790	28
170	1 106	17	3	2	61	82	12	27	1 276	29
140	985	3	8	8	4	24	14	54	1 125	30
489	2 795	24	19	7	72	312	27	191	3 284	31
174	1 333	4	10	3	55	78	9	70	1 507	32
421	1 856	36	6	34	147	215	22	193	2 277	33
449	1 106	14	6	5	53	291	9	42	1 555	34
662	5 078	93	61	10	138	502	53	490	5 740	35
426	2 308	27	11	4	137	351	20	226	2 734	36
123	1 684	16	9	2	35	74	17	108	1 807	37
98	692	3	3	4	24	27	3	33	790	38
331	2 546	39	25	13	175	476	57	294	2 877	39
228	2 455	21	26	27	242	230	36	288	2 683	40
2 036	4 328	50	6	3	95	13	21	320	6 364	41
1 963	5 865	104	69	16	273	425	140	624	7 828	42
1 535	8 625	157	215	79	895	667	213	893	10 160	43
728	5 327	34	30	13	283	334	50	320	6 055	44
928	2 714	91	34	17	97	7	48	363	3 642	45
764	3 550	37	54	18	216	474	81	325	4 314	46
502	4 375	76	225	27	447	503	89	626	4 877	47
2 574	16 325	249	145	95	944	2 141	210	1 543	18 899	48
1 683	10 774	93	57	48	342	567	913	940	12 457	49

(5) 世代構成別経営体数
(つづき)

単位：経営体

都道府県・区	一世代個人経営				二世世代個人経営			三世代等個人経営
	計	一人個人経営	夫婦個人経営	その他	計	親子個人経営	その他	
1 全 国	59 539	40 844	18 175	520	13 617	13 495	122	1 440
2 北 海 道	6 379	2 689	3 589	101	3 193	3 173	20	434
3 青 森	2 369	1 237	1 088	44	1 060	1 053	7	138
4 岩 手	2 246	1 165	1 052	29	940	931	9	131
5 宮 城	1 414	830	563	21	683	679	4	117
6 秋 田	513	342	166	5	72	72	-	5
7 山 形	235	150	84	1	36	35	1	-
8 福 島	192	101	85	6	151	147	4	11
9 茨 城	207	102	99	6	89	87	2	22
10 千 葉	1 376	871	484	21	334	330	4	29
11 東 京	468	424	43	1	34	34	-	1
12 神 奈 川	731	553	170	8	169	167	2	20
13 新 潟	1 120	857	259	4	175	174	1	12
14 富 山	180	147	33	-	22	22	-	2
15 石 川	999	680	316	3	160	160	-	17
16 福 井	630	511	114	5	137	131	6	11
17 静 岡	1 814	1 560	240	14	269	266	3	12
18 愛 知	1 413	979	423	11	418	414	4	18
19 三 重	2 480	1 488	978	14	524	520	4	50
20 京 都 府	528	417	109	2	86	85	1	4
21 大 阪 府	419	304	113	2	71	71	-	3
22 兵 庫	1 999	1 542	446	11	311	308	3	6
23 和 歌 山	1 378	1 124	251	3	147	146	1	10
24 鳥 取	502	394	104	4	34	33	1	2
25 島 根	1 399	1 155	235	9	87	87	-	1
26 岡 山	721	494	224	3	116	115	1	6
27 広 島	1 917	1 522	386	9	131	129	2	11
28 山 口	2 578	1 743	831	4	205	203	2	7
29 徳 島	1 054	695	343	16	203	202	1	19
30 香 川	970	716	253	1	150	144	6	5
31 愛 媛	2 668	1 878	772	18	569	567	2	47
32 高 知	1 368	1 045	307	16	134	130	4	5
33 福 岡	1 684	1 020	647	17	525	520	5	68
34 佐 賀	900	508	381	11	559	555	4	96
35 長 崎	4 920	3 788	1 096	36	777	771	6	43
36 熊 本	2 233	1 511	700	22	455	450	5	46
37 大 分	1 625	1 017	588	20	176	175	1	6
38 宮 崎	719	603	110	6	68	67	1	3
39 鹿 児 島	2 631	2 204	418	9	230	228	2	16
40 沖 縄	2 560	2 478	75	7	117	114	3	6
41 北 海 道 太 平 洋 北 区	3 730	1 464	2 189	77	2 297	2 281	16	337
42 太 平 洋 北 区	5 238	2 853	2 306	79	2 275	2 255	20	315
43 太 平 洋 中 区	8 282	5 875	2 338	69	1 748	1 731	17	130
44 太 平 洋 南 区	5 264	3 942	1 278	44	730	724	6	61
45 北 海 道 日 本 海 北 区	2 649	1 225	1 400	24	896	892	4	97
46 日 本 海 北 区	3 238	2 078	1 123	37	953	945	8	123
47 日 本 海 西 区	4 307	3 348	936	23	535	527	8	35
48 東 シ ナ 海 区	15 887	12 198	3 587	102	2 736	2 711	25	276
49 瀬 戸 内 海 区	10 944	7 861	3 018	65	1 447	1 429	18	66

3 漁業就業者

(6) 漁家民宿 (1) 漁業就業者数の年間宿泊者数

(2) 年齢階層別漁業就業者数

単位：人

漁家民宿の年間宿泊者数	計	個人経営体の自家漁業のみ	漁業従事役員	漁業雇われ	計	15～19歳	20～24	25～29	30～34	都道府県・大海区
558 701	152 082	87 158	8 755	56 169	152 082	1 069	4 032	5 358	7 617	1
28 081	24 553	11 020	2 418	11 115	24 553	213	934	1 287	1 820	2
8 580	8 395	5 248	222	2 925	8 395	39	185	247	302	3
40 428	6 330	3 812	212	2 306	6 330	44	148	168	229	4
33 734	6 224	2 985	196	3 043	6 224	45	185	241	288	5
3 862	773	488	36	249	773	-	10	24	25	6
3 421	374	251	14	109	374	1	8	9	13	7
7 542	1 080	499	27	554	1 080	12	39	52	61	8
250	1 194	434	34	726	1 194	9	68	69	84	9
35 708	3 674	2 149	107	1 418	3 674	33	86	115	169	10
10 513	894	516	10	368	894	10	39	45	44	11
1 692	1 848	1 061	151	636	1 848	19	53	73	88	12
11 953	1 954	1 374	43	537	1 954	12	30	32	76	13
-	1 216	192	79	945	1 216	23	43	63	100	14
8 912	2 409	1 333	86	990	2 409	20	52	78	117	15
132 194	1 324	745	96	483	1 324	10	22	35	69	16
45 342	4 814	2 073	168	2 573	4 814	27	139	215	310	17
37 348	3 373	2 281	118	974	3 373	18	90	113	143	18
44 598	6 108	4 192	236	1 680	6 108	42	97	142	176	19
18 611	928	597	49	282	928	9	32	21	49	20
-	870	476	47	347	870	9	35	61	51	21
9 160	5 001	1 814	1 359	1 828	5 001	48	187	210	324	22
4 130	2 402	1 533	61	808	2 402	10	51	54	88	23
500	1 125	512	44	569	1 125	15	59	61	49	24
2 841	2 519	1 392	175	952	2 519	24	79	72	124	25
1 220	1 306	1 027	44	235	1 306	13	24	52	62	26
837	3 327	2 284	146	897	3 327	18	43	81	118	27
4 305	3 923	2 976	92	855	3 923	14	53	62	104	28
300	2 046	1 489	80	477	2 046	3	28	40	89	29
945	1 913	1 210	145	558	1 913	11	50	56	103	30
14 628	6 186	4 110	273	1 803	6 186	27	110	175	272	31
1 875	3 295	1 603	153	1 539	3 295	16	83	113	129	32
3 585	4 370	3 131	224	1 015	4 370	25	135	168	221	33
2 880	3 669	2 666	142	861	3 669	31	127	150	210	34
10 611	11 715	6 894	461	4 360	11 715	84	260	344	450	35
3 915	5 392	3 894	149	1 349	5 392	17	84	121	210	36
1 520	3 521	2 211	172	1 138	3 521	25	59	79	130	37
1 550	2 202	832	214	1 156	2 202	37	79	89	120	38
9 629	6 115	3 236	405	2 474	6 115	30	143	180	366	39
11 501	3 720	2 618	67	1 035	3 720	26	83	161	234	40
931	15 619	7 723	1 289	6 607	15 619	122	476	668	1 069	41
89 824	18 214	9 766	620	7 828	18 214	134	526	640	755	42
175 201	20 711	12 272	790	7 649	20 711	149	504	703	930	43
7 875	13 211	6 805	785	5 621	13 211	104	331	440	602	44
27 150	8 934	3 297	1 129	4 508	8 934	91	458	619	751	45
19 946	9 326	5 517	243	3 566	9 326	51	190	265	423	46
165 438	8 936	4 804	488	3 644	8 936	82	267	298	470	47
45 496	36 550	23 450	1 497	11 603	36 550	220	856	1 156	1 731	48
26 840	20 581	13 524	1 914	5 143	20 581	116	424	569	886	49

(2) 年齢階層別漁業就業者数 (つづき)

都道府県・区	35～39	40～44	45～49	50～54	55～59	60～64	65～69	70～74
1 全 国	8 854	9 850	11 223	12 871	14 891	18 060	21 167	16 202
2 北 海 道	1 998	2 069	2 150	2 441	2 413	2 620	2 778	1 637
3 青 森	395	401	584	747	920	1 177	1 256	836
4 岩 手	255	313	424	531	653	736	1 090	884
5 宮 城	341	348	438	457	621	868	1 120	682
6 秋 田	26	20	22	33	51	93	140	122
7 山 形	19	15	28	17	23	45	62	61
8 福 島	72	52	72	102	126	150	173	78
9 茨 城	112	95	100	87	147	116	133	86
10 千 葉	232	235	239	267	295	360	521	498
11 東 京	58	66	62	68	121	129	100	70
12 神 奈 川	99	128	169	161	163	191	211	193
13 新 潟	86	74	78	96	158	209	284	347
14 富 山	118	144	120	80	88	123	127	130
15 石 川	126	138	138	159	237	246	345	341
16 福 井	81	89	70	91	131	174	198	148
17 静 岡	368	361	371	386	414	502	609	517
18 愛 知	199	234	285	281	339	313	405	441
19 三 重	217	281	466	553	603	618	781	784
20 京 都 府	66	68	64	63	92	95	133	88
21 大 阪 府	53	72	95	118	70	52	67	64
22 兵 庫	322	391	480	511	470	514	512	428
23 和 歌 山	104	134	194	205	211	238	349	277
24 鳥 取	76	92	78	77	130	126	120	116
25 島 根	148	136	120	137	169	298	419	372
26 岡 山	68	71	92	135	130	133	138	170
27 広 島	163	180	246	219	241	333	492	543
28 山 口	122	171	211	202	293	394	751	620
29 徳 島	82	99	126	161	190	254	297	256
30 香 川	79	125	132	151	176	189	239	245
31 愛 媛	311	432	469	577	634	738	930	705
32 高 知	186	219	206	246	290	423	536	392
33 福 岡	244	312	358	416	419	477	587	464
34 佐 賀	224	270	326	389	455	480	467	256
35 長 崎	555	636	775	942	1 281	1 694	1 846	1 214
36 熊 本	255	302	336	480	490	723	772	666
37 大 分	170	175	207	245	350	441	599	499
38 宮 崎	139	147	180	198	214	285	313	188
39 鹿 児 島	375	428	414	528	648	900	835	564
40 沖 縄	310	327	298	314	435	603	432	220
41 北 海 道 太 平 洋 北 区	1 179	1 285	1 431	1 707	1 613	1 805	1 914	1 088
42 太 平 洋 北 区	939	951	1 248	1 412	1 927	2 390	3 075	2 067
43 太 平 洋 中 区	1 173	1 305	1 592	1 716	1 935	2 113	2 627	2 503
44 太 平 洋 南 区	722	855	950	1 110	1 290	1 621	1 972	1 466
45 北 海 道 日 本 海 北 区	819	784	719	734	800	815	864	549
46 日 本 海 北 区	485	511	618	738	860	1 127	1 310	1 159
47 日 本 海 西 区	555	566	513	573	830	1 015	1 277	1 105
48 東 シ ナ 海 区	2 015	2 347	2 596	3 132	3 837	5 076	5 272	3 590
49 瀬 戸 内 海 区	967	1 246	1 556	1 749	1 799	2 098	2 856	2 675

4 漁船

(3) 新規就業者数

単位：人

単位：隻

75歳以上	計	個人経営体の 自家漁業のみ	漁業雇われ	漁船総隻数	無動力漁船隻 数	船外機付 漁船隻数	動力漁船隻数			都道府県・ 大海区
							計	1トン未満	1～3	
20 888	1 867	472	1 395	132 560	3 090	59 261	70 209	3 986	18 210	1
2 193	280	77	203	19 142	77	12 689	6 376	31	650	2
1 306	79	18	61	4 860	17	2 094	2 749	64	260	3
855	81	28	53	5 791	36	4 609	1 146	25	418	4
590	89	25	64	5 318	11	3 809	1 498	118	354	5
207	12	3	9	888	7	530	351	8	71	6
73	8	4	4	395	1	217	177	21	72	7
91	21	6	15	444	-	128	316	5	17	8
88	16	5	11	465	1	93	371	9	46	9
624	58	9	49	3 084	17	1 887	1 180	45	198	10
82	8	3	5	548	-	119	429	12	81	11
300	24	5	19	1 779	13	922	844	72	128	12
472	23	5	18	1 896	18	1 261	617	22	232	13
57	28	1	27	487	45	122	320	4	52	14
412	44	7	37	1 814	50	812	952	49	246	15
206	18	7	11	1 235	15	482	738	56	282	16
595	96	14	82	3 079	27	1 135	1 917	241	438	17
512	12	7	5	3 154	1	1 900	1 253	51	197	18
1 348	64	21	43	6 582	87	3 448	3 047	254	1 228	19
148	17	5	12	983	31	464	488	127	174	20
123	21	2	19	778	1	89	688	13	161	21
604	46	3	43	5 408	60	1 235	4 113	132	799	22
487	27	3	24	2 327	20	654	1 653	155	438	23
126	32	2	30	680	2	301	377	6	76	24
421	53	12	41	2 231	17	956	1 258	147	411	25
218	13	8	5	1 736	9	550	1 177	95	469	26
650	28	18	10	3 314	13	830	2 471	195	920	27
926	44	13	31	3 865	22	938	2 905	237	1 141	28
421	12	4	8	2 381	9	1 111	1 261	89	476	29
357	26	9	17	2 587	34	878	1 675	100	537	30
806	63	18	45	6 058	39	2 135	3 884	327	1 315	31
456	65	7	58	2 524	28	734	1 762	70	407	32
544	28	18	10	4 713	315	1 602	2 796	192	603	33
284	28	12	16	4 856	1 648	1 353	1 855	107	305	34
1 634	151	25	126	9 905	79	3 520	6 306	353	1 439	35
936	52	21	31	4 800	206	2 003	2 591	131	797	36
542	19	4	15	3 163	42	1 019	2 102	72	711	37
213	27	1	26	1 438	8	254	1 176	23	217	38
704	97	24	73	4 905	66	1 520	3 319	197	1 028	39
277	57	18	39	2 947	18	858	2 071	131	816	40
1 262	111	48	63	11 378	31	7 827	3 520	14	395	41
2 150	244	71	173	14 229	54	9 787	4 388	177	925	42
3 461	262	59	203	18 226	145	9 411	8 670	675	2 270	43
1 748	185	24	161	11 414	105	3 768	7 541	418	2 306	44
931	169	29	140	7 764	46	4 862	2 856	17	255	45
1 589	113	24	89	6 315	82	3 076	3 157	99	597	46
1 385	171	33	138	7 326	118	3 185	4 023	392	1 254	47
4 722	440	119	321	33 527	2 320	11 207	20 000	1 207	5 255	48
3 640	172	65	107	22 381	189	6 138	16 054	987	4 953	49

都道府県・区	動力漁船隻数（つづき）							
	3～5	5～10	10～20	20～30	30～50	50～100	100～150	150～200
1 全 国	27 835	11 890	7 377	53	63	199	122	161
2 北 海 道	2 461	1 949	1 191	21	8	1	17	43
3 青 森	1 776	388	203	1	1	5	9	30
4 岩 手	350	148	172	1	-	11	-	9
5 宮 城	563	256	116	-	2	18	14	7
6 秋 田	201	37	31	1	1	1	-	-
7 山 形	44	15	21	-	-	-	2	2
8 福 島	108	122	36	-	6	1	1	6
9 茨 城	213	24	47	-	-	2	-	6
10 千 葉	444	337	141	-	1	5	2	3
11 東 京	86	171	71	-	-	1	1	1
12 神 奈 川	312	138	171	-	3	2	-	-
13 新 潟	145	132	80	1	-	-	2	-
14 富 山	89	64	94	-	-	-	-	7
15 石 川	292	202	142	-	-	3	2	14
16 福 井	195	105	89	-	2	9	-	-
17 静 岡	399	641	134	1	2	7	7	1
18 愛 知	382	271	350	-	1	1	-	-
19 三 重	825	452	253	1	7	1	9	5
20 京 都 府	104	31	51	1	-	-	-	-
21 大 阪 府	78	374	62	-	-	-	-	-
22 兵 庫	2 095	814	224	-	14	31	4	-
23 和 歌 山	409	479	169	-	3	-	-	-
24 鳥 取	183	44	20	-	1	23	15	2
25 島 根	405	135	131	-	-	14	3	5
26 岡 山	455	137	21	-	-	-	-	-
27 広 島	839	194	317	6	-	-	-	-
28 山 口	1 167	170	174	-	1	14	-	1
29 徳 島	277	215	202	-	-	2	-	-
30 香 川	697	170	169	2	-	-	-	-
31 愛 媛	1 538	395	284	6	3	4	4	1
32 高 知	700	364	196	6	2	2	8	1
33 福 岡	1 549	273	174	-	-	1	-	2
34 佐 賀	1 321	101	20	-	1	-	-	-
35 長 崎	2 810	978	658	3	1	21	5	11
36 熊 本	1 293	266	103	-	1	-	-	-
37 大 分	932	204	169	-	2	12	-	-
38 宮 崎	490	158	260	-	-	7	17	4
39 鹿 児 島	996	611	446	-	-	-	-	-
40 沖 縄	612	325	185	2	-	-	-	-
41 北 海 道 太 平 洋 北 区	1 128	1 377	549	20	6	-	12	19
42 太 平 洋 北 区	1 833	698	516	2	8	36	24	57
43 太 平 洋 中 区	2 448	2 010	1 120	2	14	17	19	10
44 太 平 洋 南 区	2 429	1 347	947	12	8	26	29	6
45 北 海 道 日 本 海 北 区	1 333	572	642	1	2	1	5	24
46 日 本 海 北 区	1 656	488	284	2	2	2	4	10
47 日 本 海 西 区	1 226	542	451	1	16	80	24	21
48 東 シ ナ 海 区	8 949	2 697	1 759	5	4	36	5	13
49 瀬 戸 内 海 区	6 833	2 159	1 109	8	3	1	-	1

単位：隻

200～350	350～500	500～1,000	1,000トン以上
113	192	8	-
3	1	-	-
4	7	1	-
2	10	-	-
3	47	-	-
-	-	-	-
-	-	-	-
5	9	-	-
15	9	-	-
4	-	-	-
3	2	-	-
1	17	-	-
3	-	-	-
-	10	-	-
2	-	-	-
-	-	-	-
14	26	6	-
-	-	-	-
3	9	-	-
-	-	-	-
-	-	-	-
-	-	-	-
-	-	-	-
6	-	1	-
7	-	-	-
-	-	-	-
-	-	-	-
-	-	-	-
-	-	-	-
5	2	-	-
-	6	-	-
2	-	-	-
-	-	-	-
26	1	-	-
-	-	-	-
-	-	-	-
-	-	-	-
5	36	-	-
-	-	-	-
-	-	-	-
29	82	1	-
25	54	6	-
5	8	-	-
3	1	-	-
3	10	-	-
15	-	1	-
33	37	-	-
-	-	-	-

III 調査の概要

1 漁業センサス調査の目的

2018年漁業センサスは、漁業の生産構造、就業構造ならびに漁村および水産物流通・加工業等の漁業を取りまく実態を明らかにするとともに、水産行政の推進に必要な基礎資料を整備することを目的として実施した。

2 根拠法規

2018年漁業センサスは、統計法（平成19年法律第53号）第2条第4項に基づく基幹統計（基幹統計である漁業構造統計を作成する調査）として、漁業センサス規則（昭和38年農林省令第39号）に基づき実施している。

3 漁業センサス調査体系の概要

調査の種類		調査の系統	調査の方法
海面 漁業調査	漁業経営体調査	農林水産省 都道府県 市区町村 統計調査員 調査対象	調査員調査または オンライン調査 (調査員調査は自計申告を 基本とし、面接調査も可 能。)
	海面漁業地域調査		郵送調査または オンライン調査
内水面 漁業調査	内水面漁業経営体調査	農林水産省 地方組織 (統計調査員) 調査対象	調査員調査または オンライン調査 (調査員調査は自計申告を 基本とし、面接調査も可 能。また、郵送により配布 し、回収を郵送または職員 が行うことも可能。)
	内水面漁業地域調査		郵送調査または オンライン調査
流通加工 調査	魚市場調査		調査員調査または オンライン調査
	冷凍・冷蔵、水産加工場調査		調査員調査または オンライン調査

4 調査の対象（海面漁業調査漁業経営体調査）

海面に沿う市区町村および漁業法（昭和24年法律第267号）第86条第1項の規定により農林水産大臣が指定した市区町村（以下「沿海市区町村」という。）の区域内にある海面漁業に係る漁業経営体。

○ 本県における海面漁業調査対象市町（沿海の11市町）

福井市、敦賀市、小浜市、あわら市、坂井市、南越前町、越前町、美浜町、高浜町、おおい町、若狭町

5 調査事項（海面漁業調査漁業経営体調査）

漁業種類、使用漁船、養殖施設その他漁業経営体の経営の状況

個人漁業経営体の世帯の状態および世帯員の漁業就業日数その他の就業状況

6 調査期日

平成30年11月1日現在（流通加工調査は平成31年1月1日現在）で実施した。

7 その他

この資料の数値は概数値であり、確定値は後日ホームページに掲載（令和2年2月頃を予定）する。

IV 用語等の解説 (海面漁業経営体調査)

海面漁業	海面（サロマ湖、能取湖、風蓮湖、温根沼、厚岸湖、加茂湖、浜名湖および中海を含む。）において営む水産動植物の採捕または養殖の事業をいう。
過去1年間	平成29年11月1日から平成30年10月31日の期間
漁業経営体	過去1年間に利潤または生活の資を得るために、生産物を販売することを目的として、海面において水産動植物の採捕または養殖の事業を行った世帯または事業所をいう。 ただし、過去1年間における漁業の海上作業従事日数が30日未満の個人経営体は除く。
経営組織	漁業経営体を経営形態別に分類する区分をいう。
個人経営体	個人で漁業を営んだものをいう。
団体経営体	個人経営体以外の漁業経営体をいう。
会社	会社法（平成17年法律第86号）第2条第1項に基づき設立された株式会社、合名会社、合資会社および合同会社をいう。なお、特例有限会社は株式会社に含む。
漁業協同組合	水協法に基づき設立された漁業協同組合（以下「漁協」という。）および漁業協同組合連合会（以下「漁連」という。）をいう。 なお、内水面組合（水協法第18条第2項に規定する内水面組合をいう。）は除く。）
漁業生産組合	水協法第2条に規定する漁業生産組合をいう。
共同経営	二つ以上の漁業経営体（個人または法人）が、漁船、漁網等の主要生産手段を共有し、漁業経営を共同で行うものであり、その経営に資本または現物を出資しているものをいう。これに該当する漁業経営体の調査は、代表者に対してのみ実施した。
その他	都道府県の栽培漁業センターや水産増殖センター等、上記以外のものをいう。
経営体階層	漁業経営体が「過去1年間に主として営んだ漁業種類」および「過去1年間に使用した漁船のトン数」により、次の方法により決定した。 (ア) 初めに、過去1年間に主として営んだ漁業種類（販売金額1位の漁業種類）が、大型定置網、さけ定置網、小型定置網および海面養殖に該当したものを当該階層に区分。 (イ) (ア)に該当しない経営体について、過去1年間に使用した漁船の種類および動力漁船の合計トン数（動力漁船の合計トン数には、遊漁のみに用いる船、買いつけ用の鮮魚運搬船等のトン数は含まない。）により区分（使用漁船の種類および使用動力漁船の合計トン数により、漁船非使用、無動力漁船、船外機付漁船、動力漁船1トン未満から動力漁船3,000トン以上の階層までの16経営体階層に区分。）。

漁業層	以下の各層をいう。
沿岸漁業層	漁船非使用、無動力漁船、船外機付漁船、動力漁船10トン未満、定置網および海面養殖の各階層を合わせたものをいう。
海面養殖層	海面養殖の階層をいう。
中小漁業層	動力漁船10トン以上1,000トン未満の各階層を合わせたものをいう。
大規模漁業層	動力漁船1,000トン以上の各階層を合わせたものをいう。
漁業種類	漁業経営体が営んだ漁業種類（54種類。具体的には20～26ページの表頭項目のとおり。）をいう。
営んだ漁業種類	漁業経営体が過去1年間に営んだ全ての漁業種類をいう。
漁獲物・収獲物の販売金額	過去1年間に漁獲物・海面養殖の収獲物を販売した金額（消費税を含む。）をいう。
出荷先	過去1年間に漁獲物・収獲物を漁業経営体が直接出荷した相手先をいう。
漁業協同組合の市場または荷さばき所	漁協が開設している卸売市場または漁協の荷さばき所へ出荷している場合をいう。
漁業協同組合以外の卸売市場	漁協以外が開設している卸売市場（中央卸売市場を含む。）へ出荷している場合をいう。
流通業者・加工業者	卸売問屋等流通業者、加工業者等へ出荷している場合をいう。
小売業者・生協	スーパー（量販店を含む。）、鮮魚商および生協等へ出荷している場合をいう。
外食産業	レストラン等の外食産業へ出荷している場合をいう。
消費者に直接販売	消費者に直接販売している場合をいう。
自営の水産物直売所	食品衛生法（昭和22年法律第233号）に基づく魚介類販売業の許可を得て、自らが運営する直売所で販売している場合をいう。
その他の水産物直売所	共同で運営している直売所または他者が運営する直売所で販売している場合をいう。
他の方法	移動販売（行商）等のほか、インターネットや電話等により消費者から直接受注し、販売している場合をいう。
その他	上記以外のものをいう。
漁業従事世帯員	個人経営体の世帯員のうち過去1年間に漁業を行った人をいう。なお、共同経営の構成員や他の漁業経営体の雇用者として漁業に従事した場合も含む。
漁業従事役員	団体経営体における責任のある者をいい、経営主、役員、支配人およびその代理を委任された者である。なお、役員会に出席するだけの者や役職に就いていても役員等でない場合は責任のある者に含めない。
責任のある者	個人経営体における経営主および経営方針の決定に関わっている世帯員ならびに団体経営体における経営主、役員、支配人およびその代理を委任された者をいう。

	<p>なお、団体経営体において、役員会に出席するだけの者や役職に就いていても役員等でない場合は責任のある者に含めない。</p>
経営主	<p>漁業の経営に責任のある者または経営の意思決定を行う者をいう。</p>
経営方針の決定参画者（経営主を除く）	<p>個人経営体の世帯員のうち、経営主とともに漁業経営に関する決定に参画した者をいう。</p>
漁ろう長	<p>団体経営体の漁ろう活動の指揮命令を一手に担っている者で、漁場選択・移動、漁網の投入タイミング等を判断し、船長以下、船員に指示を出す者をいう。</p>
船長	<p>団体経営体の漁船の運航責任者として、漁船の指揮権を有している者で、漁船の大きさに従って船舶職員および小型船舶操縦者法（昭和26年法律第149号）に定める資格を有している者をいう。</p>
機関長	<p>団体経営体の漁船のエンジンやボイラーなどの機関部の責任者をいう。</p>
養殖場長	<p>団体経営体の海上または陸上の養殖施設において、養殖場の運営における責任者をいう。</p>
その他	<p>団体経営体の通信長、甲板長および司ちゅう長（コック長）など各部門における責任者をいう（役職にはついていない役員も含む。）。</p>
陸上作業において責任のある者	<p>管理運営業務等の陸上作業における責任者をいう。</p>
漁業就業者	<p>満15歳以上で過去1年間に漁業の海上作業に年間30日以上従事した者をいう。</p>
個人経営体の自家漁業のみ	<p>漁業就業者のうち、個人経営体の自家漁業のみに従事し、共同経営の漁業および雇われての漁業には従事していない者をいう（漁業以外の仕事に従事したか否かは問わない。）。</p>
漁業従事役員	<p>「漁業従事役員」（39ページ）に同じ。</p>
漁業雇われ	<p>漁業就業者のうち、上記以外の者をいう（漁業以外の仕事に従事したか否かは問わない。）。</p>
新規就業者	<p>過去1年間に漁業で恒常的な収入を得ることを目的に主として漁業に従事した者で、①新たに漁業を始めた者、②他の仕事の主であったが漁業が主となった者、③普段の状態が仕事を主としていなかったが漁業が主となった者のいずれかに該当する者をいう。</p> <p>なお、個人経営体の自家漁業のみに従事した者については、前述のうち海上作業に30日以上従事した者を新規就業者とした。</p>
海上作業従事者	<p>満15歳以上で、11月1日現在で海上作業に従事した者をいう。</p>
漁船	<p>過去1年間に経営体が漁業生産のために使用したものをいい、主船のほかに付属船（まき網における灯船、魚群探索船、網船等）を含む。</p> <p>ただし、漁船の登録を受けていても、直接漁業生産に参加しない船（遊漁のみに用いる船、買いつけ用の鮮魚運搬船等）は除く。</p> <p>なお、漁船隻数の算出に当たっては、上記のうち調査日現在保有しているもの</p>

無動力漁船 船外機付漁船	<p>に限定している（重複計上を回避するため。）。</p> <p>推進機関を付けない漁船をいう。</p> <p>無動力漁船に船外機（取り外しができる推進機関）を付けた漁船をいい、複数の無動力漁船に1台の船外機を交互に付けて使用する場合には、そのうち1隻を船外機付漁船、ほかは無動力漁船とした。</p>
動力漁船	<p>推進機関を船体に固定した漁船をいう。なお、船内外機船（船内にエンジンを設置し、船外に推進ユニット（プロペラ等）を設置した漁船）については動力漁船とした。</p>
漁業の海上作業	<p>ア 漁船漁業では、漁船の航行、機関の操作、漁労（漁場での水産動植物の採捕に係る作業）、船上加工等の海上における全ての作業をいう（運搬船など、漁労に関して必要な船の全ての乗組員の作業も含める。したがって、漁業に従事しない医師、コック等の乗組員も海上作業従事者となる。）。</p> <p>イ 定置網漁業では、網の張り立て（網を設置することをいう。）、取替え、漁船の航行、漁労等海上における全ての作業および陸上において行う岡見（定置網に魚が入るのを見張ること。）をいう。</p> <p>ウ 地びき網漁業では、漁船の航行、網の打ち回し、漁労等海上における全ての作業および陸上の引き子の作業をいう。</p> <p>エ 漁船を使用しない漁業では、採貝、採藻（海岸に打ち寄せた海藻を拾うことも含める。）等をする作業をいう（潜水も含む。）。</p> <p>オ 養殖業では、次の作業をいう。</p> <p>(ア) 海上養殖施設での養殖</p> <ul style="list-style-type: none"> a 漁船を使用しての養殖施設までの往復 b いかだや網等の養殖施設の張立ておよび取り外し c 採苗(さいびょう)、給餌作業、養殖施設の見回り、収獲物の取り上げ等の海上において行う全ての作業 <p>(イ) 陸上養殖施設での養殖</p> <ul style="list-style-type: none"> a 採苗、飼育に関わる養殖施設（飼育池、養成池、水槽等）での全ての作業 b 養殖施設（飼育池、養成池、水槽等）の掃除 c 池および水槽の見回り d 給餌作業（ただし、餌料配合作業（餌作り）は陸上作業とする。） e 収獲物の取り上げ作業
個人経営体の専兼業 分類	<p>個人経営体（世帯）として、過去1年間の収入が自家漁業からのみの場合をいう。</p>
専業	<p>個人経営体（世帯）として、過去1年間の収入が自家漁業以外の仕事からもあり、かつ、自家漁業からの収入がそれ以外の仕事からの収入の合計よりも大きかった場合をいう。</p>
第1種兼業	<p>個人経営体（世帯）として、過去1年間の収入が自家漁業以外の仕事からもあ</p>
第2種兼業	<p>個人経営体（世帯）として、過去1年間の収入が自家漁業以外の仕事からもあ</p>

り、かつ、自家漁業以外の仕事からの収入の合計が自家漁業からの収入よりも大きかった場合をいう。

兼業の種類

水産物の加工

水産物を主たる原料とする加工製造業をいい、自家生産物以外の水産物を購入して加工製造するものおよび原料が自家生産物の場合でも、同一構内（屋敷内）に工場、作業場と認められるものがあり、その製造活動に専従の常時従業者（家族も含む。）を使用し、加工製造するものをいう。なお、藻類の素干し品のみを製造する場合は、水産加工業に含めない。

漁家民宿

旅館業法（昭和23年法律第138号）に基づく旅館業の許可を得て、観光客等の第三者を宿泊させ、自ら生産した水産動植物や地域の食材をその使用割合の多寡にかかわらず用いた料理を提供し料金を得ている事業をいう。

漁家レストラン

食品衛生法に基づく飲食店営業または喫茶店営業の許可を得て、不特定の者に自ら生産した水産動植物を、その使用割合の多寡にかかわらず用いた料理を提供し、料金を得ている事業をいう。

遊漁船業

遊漁者から料金を徴収して、漁船、遊漁船等を使用して、遊漁者を漁場に案内し、釣りなどの方法により魚類その他の水産動植物を採捕させること（船釣り、瀬渡し等）をいう。なお、遊漁者を他の業者に斡旋する業務は遊漁船業に含めない。

農業

販売することを目的に農業を行っている場合をいう。

小売業

自ら生産した水産動植物またはそれを使用した加工品を小売りする事業をいう。なお、インターネットや行商など店舗を持たない場合も含める。

その他

上記以外のものをいう。

基幹的漁業従事者

個人経営体の世帯員のうち、満15歳以上で自家漁業の海上作業従事日数が最も多い者をいう。

世代構成別

一世代個人経営

漁業を行った世帯員が「経営主のみ」、「経営主と配偶者のみ」および「経営主の兄弟姉妹のみ」の世帯員構成で行う経営をいう。

二世代個人経営

一世代個人経営に「子」、「父母」、「祖父母」および「孫」のうちいずれかを加えた世帯員構成で行う経営をいう。

三世代等個人経営

一世代個人経営および二世代個人経営以外の世帯員構成で行う経営をいう。

自家漁業の後継者

満15歳以上で過去1年間に漁業に従事した者のうち、将来、自家漁業の経営主になる予定の者をいう。

大海区

海面漁業生産統計調査の表章単位で、全国の海域を9区分している。それぞれの境界線については、大海区分図（次ページ）のとおり。

大海区区分図

