

平成 31 年度市町普通会計当初予算の概要

(注) 普通会計とは、一般会計および特別会計のうち公営事業会計（公営企業、国保、介護保険など）以外の会計を合算したもので、統一的に財政比較するために統計上用いる会計区分

1 予算規模（5頁参照）

◎17市町の予算規模

3,672 億 442 万 9 千円（対前年度比+1.1%）

骨格予算編成団体 2 市町を除いた 15 市町の予算規模

3,328 億 5,060 万 3 千円（対前年度比+1.6%）

（1）全体的な特徴

17 市町計の予算規模は前年度に比べ増加となり、過去 10 年で 2 番目の規模となりました。

歳入は、景気の回復基調により個人市町民税など地方税が増加したほか、社会資本整備などの公共事業に係る国庫支出金や地方債が増加しました。

歳出は、子ども・子育て支援制度の給付金などの扶助費、北陸新幹線駅周辺整備などの普通建設事業費が増加しました。

（2）各市町別の特徴

骨格予算編成の 1 市 1 町を除いた 15 市町のうち、5 市 2 町が増額、3 市 5 町が減額となりました。

5 市 2 町における増は、国営かんがい排水事業負担金や市街地再開発などによるものです。

3 市 5 町における減は、学校関係施設や庁舎の整備などの終了によるものです。

(注) 以下については、市町長選挙のため骨格予算を編成した敦賀市、美浜町を除いた 15 市町の比較をしたものです。なお、平成 30 年度当初予算において骨格予算を編成した坂井市、永平寺町、おおい町については、平成 30 年度の肉付け後の予算額を用いています。

2 歳入（6頁 別表2参照）

（1）地方税

景気の回復基調による個人市町民税などの増により、前年度に比べ12億2,827万3千円、1.1%の増となりました。

歳入総額に占める割合は33.2%で、前年度に比べ0.1ポイント減となりました。

[単位：千円、%]

	平成31年度	平成30年度	対前年度比		過去の伸び率		
			増減額	伸び率	H30	H29	H28
地方税	110,493,912	109,265,639	1,228,273	1.1	0.5	0.2	2.8
うち個人市町民税	37,099,543	36,480,367	619,176	1.7	1.4	2.3	1.8
うち法人市町民税	10,852,008	10,775,305	76,703	0.7	8.6	△14.6	12.7
うち固定資産税	50,368,830	50,018,601	350,229	0.7	△1.7	2.1	1.7

（2）地方交付税

福井市の中核市移行に伴う普通交付税の増により、前年度に比べ6億6,980万3千円、1.1%の増となりました。

歳入総額に占める割合は18.8%で、前年度に比べ0.2ポイント減となりました。

[単位：千円、%]

	平成31年度	平成30年度	対前年度比		過去の伸び率		
			増減額	伸び率	H30	H29	H28
地方交付税	62,754,400	62,084,597	669,803	1.1	△1.0	△3.2	△1.3

（3）国庫支出金

福井市の市街地再開発事業などにより、前年度に比べ27億4,010万7千円、7.0%の増となっています。

歳入総額に占める割合は12.6%で、前年度に比べ0.6ポイントの増となりました。

[単位：千円、%]

	平成31年度	平成30年度	対前年度比		過去の伸び率		
			増減額	伸び率	H30	H29	H28
国庫支出金	41,931,325	39,191,218	2,740,107	7.0	△5.8	△0.7	△2.4

(4) 県支出金

国体・障スポ終了などにより、前年度に比べ4億9,866万8千円、1.5%の減となりました。

歳入総額に占める割合は9.6%で、前年度に比べ0.3ポイントの減となりました。

[単位：千円、%]

	平成31年度	平成30年度	対前年度比		過去の伸び率		
			増減額	伸び率	H30	H29	H28
県支出金	31,861,882	32,360,550	△498,668	△1.5	13.0	△5.7	0.0

(5) 繰入金

国体・障スポ開催のための基金などの取崩しが減となったことにより、前年度に比べ19億841万6千円、14.5%の減となりました。

歳入総額に占める割合は3.4%で、前年度に比べ0.6ポイントの減となりました。

[単位：千円、%]

	平成31年度	平成30年度	対前年度比		過去の伸び率		
			増減額	伸び率	H30	H29	H28
繰入金	11,275,397	13,183,813	△1,908,416	△14.5	22.4	△19.6	38.3
財政調整基金から	5,061,940	5,585,524	△523,584	△9.4	△12.4	△1.1	29.1
減債基金から	759,017	753,201	5,816	0.8	49.3	△28.1	43.6
その他特目基金から	5,423,657	6,813,923	△1,390,266	△20.4	77.0	△38.2	48.9
他会計から	30,783	31,165	△382	△1.2	△29.0	52.1	2.9

(6) 地方債

国営かんがい排水事業負担金、庁舎建設などにより、前年度に比べ21億9,143万2千円、6.9%の増となりました。

歳入総額に占める割合は10.2%で、前年度に比べ0.6ポイントの増となりました。

[単位：千円、%]

	平成31年度	平成30年度	対前年度比		過去の伸び率		
			増減額	伸び率	H30	H29	H28
地方債	33,844,043	31,652,611	2,191,432	6.9	△6.8	△12.2	3.7
臨時財政対策債	9,207,468	10,930,311	△1,722,843	△15.8	△2.9	2.7	△7.0
臨時財政対策債除く	24,636,575	20,722,300	3,914,275	18.9	△8.8	△18.1	8.6

※臨時財政対策債：地方の財源不足を補うため、一定の範囲で特例として認められる地方債で、後年度にその元利償還金の全額が交付税措置される。

3 歳出（7頁 別表3参照）

（1）義務的経費（人件費、扶助費、公債費）

前年度に比べ24億2,031万7千円、1.6%の増となりました。

人件費は国体・障スポ終了などにより減となった一方、扶助費は子ども・子育て支援制度の給付金などが増となりました。

歳出全体に占める割合は45.3%で、前年度からの増減はありません。

[単位：千円、%]

	平成31年度	平成30年度	対前年度比		過去の伸び率		
			増減額	伸び率	H30	H29	H28
義務的経費	151,058,566	148,638,249	2,420,317	1.6	1.0	0.5	0.5
人件費	51,422,848	51,673,553	△250,705	△0.5	1.0	△0.3	△2.8
扶助費	64,640,630	62,320,185	2,320,445	3.7	0.9	2.9	3.9
公債費	34,995,088	34,644,511	350,577	1.0	1.2	△2.6	△0.4

（2）投資的経費（普通建設事業費、災害復旧事業費）

前年度に比べ12億7,063万8千円、3.1%の増となっています。

普通建設事業費は、北陸新幹線駅周辺整備などにより増となりました。

歳出全体に占める割合は12.8%で、前年度に比べ0.2ポイントの増となりました。

[単位：千円、%]

	平成31年度	平成30年度	対前年度比		過去の伸び率		
			増減額	伸び率	H30	H29	H28
投資的経費	42,450,263	41,179,625	1,270,638	3.1	△8.2	△21.8	8.1
普通建設事業費	42,347,063	41,013,231	1,333,832	3.3	△8.6	△21.8	8.2
災害復旧事業費	103,200	166,394	△63,194	△38.0	423.3	6.5	△29.5

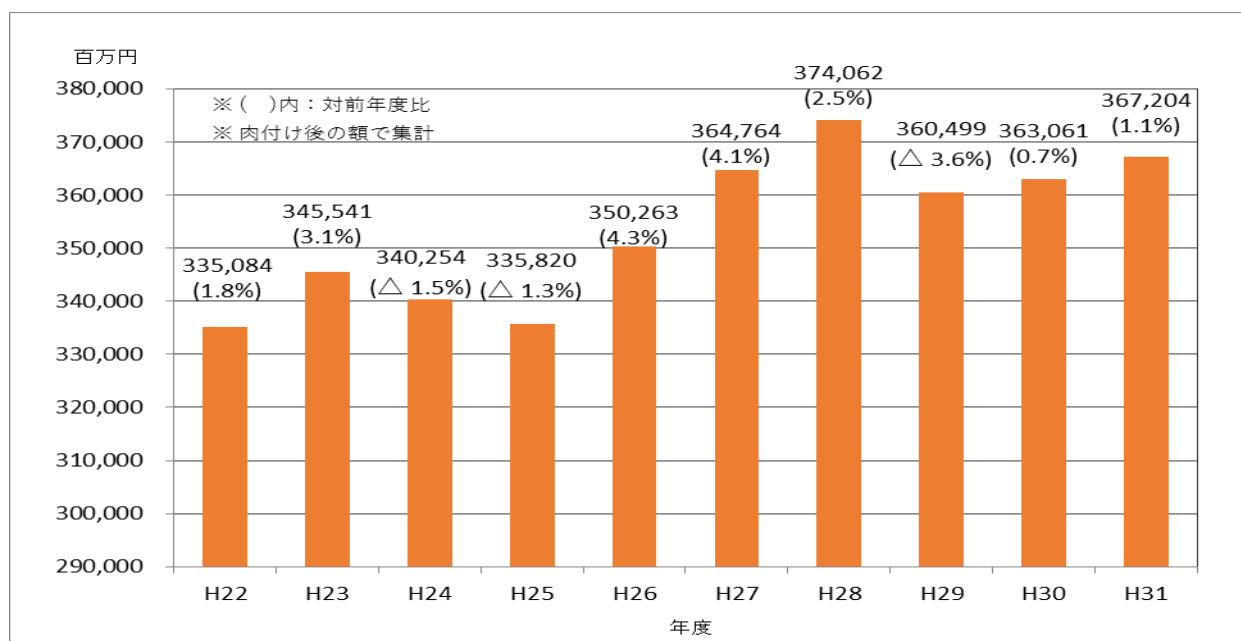
別表1 市町別当初予算額

(単位:千円、%)

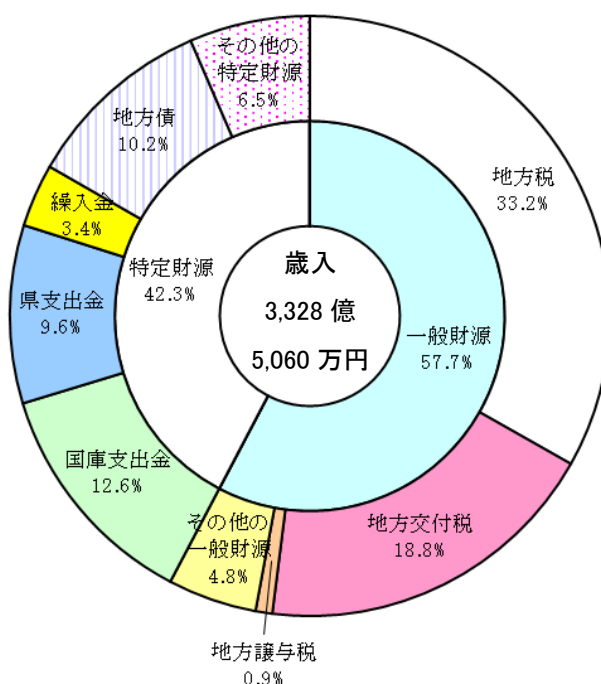
市町名	平成31年度当初予算 (A)	平成30年度当初予算 (B)	対前年度比	
			増減額(A)-(B)=(C)	伸び率(C)/(B)
福井市	102,911,478	101,140,389	1,771,089	1.8
敦賀市	(骨格) 27,112,678	27,469,122	△ 356,444	△ 1.3
小浜市	15,156,469	15,818,000	△ 661,531	△ 4.2
大野市	18,229,000	17,706,000	523,000	3.0
勝山市	11,937,743	12,249,853	△ 312,110	△ 2.5
鯖江市	26,057,553	25,253,014	804,539	3.2
あわら市	14,665,103	14,505,103	160,000	1.1
越前市	36,614,000	37,116,000	△ 502,000	△ 1.4
坂井市	44,060,166	(肉付け後) 39,413,119	4,647,047	11.8
市計	296,744,190	290,670,600	6,073,590	2.1
市計(骨格予算編成団体除く)	269,631,512	263,201,478	6,430,034	2.4
永平寺町	8,465,260	(肉付け後) 9,199,603	△ 734,343	△ 8.0
池田町	2,930,600	3,239,000	△ 308,400	△ 9.5
南越前町	8,330,186	8,675,839	△ 345,653	△ 4.0
越前町	13,363,110	12,999,745	363,365	2.8
美浜町	(骨格) 7,241,148	7,940,316	△ 699,168	△ 8.8
高浜町	10,529,780	10,221,121	308,659	3.0
おおい町	10,122,000	(肉付け後) 10,332,290	△ 210,290	△ 2.0
若狭町	9,478,155	9,782,390	△ 304,235	△ 3.1
町計	70,460,239	72,390,304	△ 1,930,065	△ 2.7
町計(骨格予算編成団体除く)	63,219,091	64,449,988	△ 1,230,897	△ 1.9
市町計	367,204,429	363,060,904	4,143,525	1.1
市町計(骨格予算編成団体除く)	332,850,603	327,651,466	5,199,137	1.6

(骨格) は、骨格予算編成団体

別図1 当初予算規模の推移 (17市町計)



別図2 平成31年度歳入構成【平成31年度骨格予算編成2団体を除く】

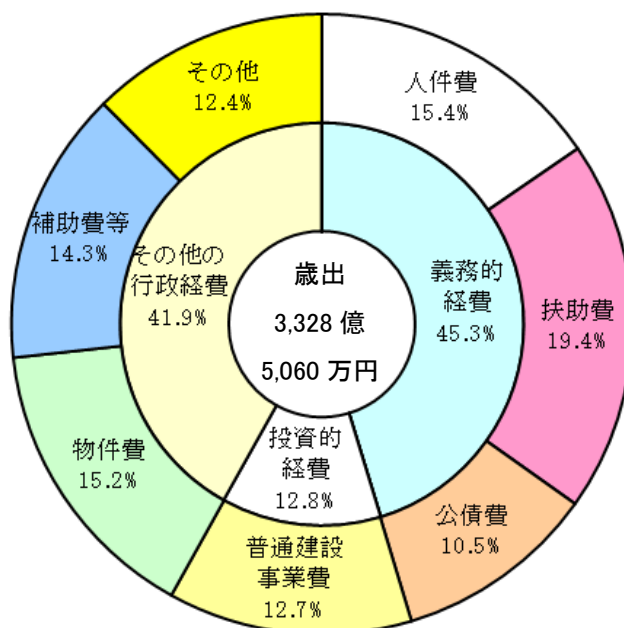


別表2 歳入内訳【平成31年度骨格予算編成2団体を除く】

(単位:千円, %)

区分	平成31年度		平成30年度		対前年度比	
	予算額(A)	構成比	予算額(B)	構成比	増減額(C) (C)=(A)-(B)	伸び率 (C)/(B)
地方税	110,493,912	33.2	109,265,639	33.3	1,228,273	1.1
うち個人市町民税	37,099,543	11.1	36,480,367	11.1	619,176	1.7
うち法人市町民税	10,852,008	3.3	10,775,305	3.3	76,703	0.7
地方交付税	62,754,400	18.8	62,084,597	19.0	669,803	1.1
地方譲与税	2,845,925	0.9	2,841,511	0.9	4,414	0.2
その他の一般財源	16,056,246	4.8	15,416,382	4.7	639,864	4.2
利子割交付金	194,853	0.06	180,600	0.06	14,253	7.9
配当割交付金	432,613	0.1	352,400	0.1	80,213	22.8
株式等譲渡所得割交付金	342,148	0.1	361,000	0.1	△ 18,852	△ 5.2
地方消費税交付金	13,603,854	4.1	12,974,826	4.0	629,028	4.8
ゴルフ場利用税交付金	126,730	0.03	148,030	0.05	△ 21,300	△ 14.4
自動車取得税交付金	442,962	0.1	895,920	0.3	△ 452,958	△ 50.6
環境性能割交付金	134,792	0.04	0	0.0	134,792	皆増
地方特例交付金等	690,202	0.2	406,500	0.1	283,702	69.8
交通安全対策特別交付金	88,092	0.03	97,106	0.03	△ 9,014	△ 9.3
一般財源小計	192,150,483	57.7	189,608,129	57.9	2,542,354	1.3
国庫支出金	41,931,325	12.6	39,191,218	12.0	2,740,107	7.0
県支出金	31,861,882	9.6	32,360,550	9.9	△ 498,668	△ 1.5
繰入金	11,275,397	3.4	13,183,813	4.0	△ 1,908,416	△ 14.5
うち財調基金繰入金	5,061,940	1.5	5,585,524	1.7	△ 523,584	△ 9.4
地方債	33,844,043	10.2	31,652,611	9.6	2,191,432	6.9
その他特定財源	21,787,473	6.5	21,655,145	6.6	132,328	0.6
分担金・負担金・寄付金	4,719,552	1.4	4,287,252	1.3	432,300	10.1
使用料・手数料	4,816,718	1.4	4,934,195	1.5	△ 117,477	△ 2.4
財産収入	1,203,690	0.4	866,044	0.3	337,646	39.0
繰越金	850,260	0.2	1,063,453	0.3	△ 213,193	△ 20.0
諸収入	10,197,253	3.1	10,504,201	3.2	△ 306,948	△ 2.9
特定財源小計	140,700,120	42.3	138,043,337	42.1	2,656,783	1.9
計	332,850,603	100.0	327,651,466	100.0	5,199,137	1.6

別図3 平成31年度歳出構成（性質別）【平成31年度骨格予算編成2団体を除く】

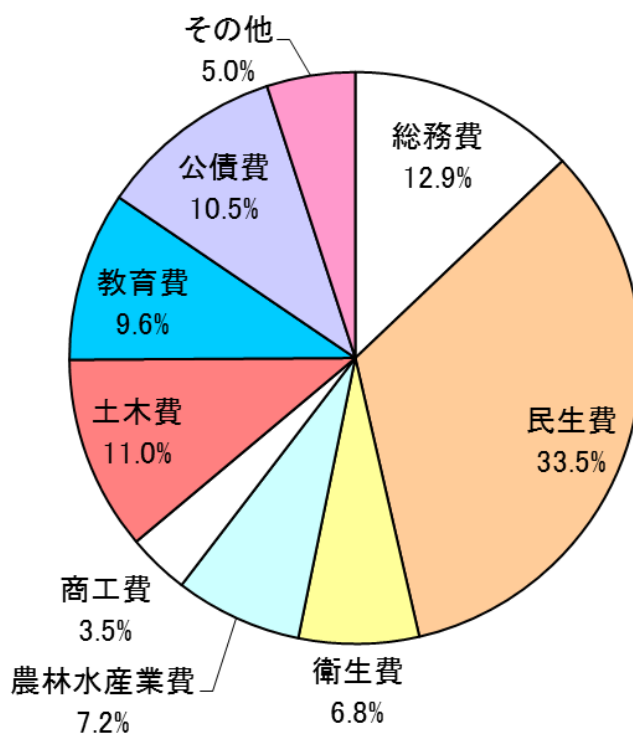


別表3 歳出内訳（性質別）【平成31年度骨格予算編成2団体を除く】

(単位:千円, %)

区分	平成31年度		平成30年度		対前年度比	
	予算額(A)	構成比	予算額(B)	構成比	増減額(C) (C)=(A)-(B)	伸び率 (C)/(B)
義務的経費	151,058,566	45.3	148,638,249	45.3	2,420,317	1.6
人件費	51,422,848	15.4	51,673,553	15.8	△ 250,705	△ 0.5
扶助費	64,640,630	19.4	62,320,185	19.0	2,320,445	3.7
公債費	34,995,088	10.5	34,644,511	10.6	350,577	1.0
投資的経費	42,450,263	12.8	41,179,625	12.6	1,270,638	3.1
普通建設事業費	42,347,063	12.7	41,013,231	12.5	1,333,832	3.3
うち補助事業費	15,961,346	4.8	14,319,168	4.4	1,642,178	11.5
うち国直轄事業負担金	132,793	0.04	91,403	0.03	41,390	45.3
うち単独事業費	26,252,924	7.9	26,602,660	8.1	△ 349,736	△ 1.3
災害復旧事業費	103,200	0.03	166,394	0.05	△ 63,194	△ 38.0
その他の行政経費	139,341,774	41.9	137,833,592	42.1	1,508,182	1.1
物件費	50,542,559	15.2	48,071,967	14.7	2,470,592	5.1
維持補修費	3,767,182	1.1	3,973,282	1.2	△ 206,100	△ 5.2
補助費等	47,438,975	14.3	47,201,688	14.4	237,287	0.5
積立金	1,211,391	0.4	1,331,341	0.4	△ 119,950	△ 9.0
出資金	314,775	0.1	394,008	0.1	△ 79,233	△ 20.1
貸付金	4,273,301	1.3	5,266,468	1.6	△ 993,167	△ 18.9
繰出金	31,550,791	9.5	31,356,038	9.6	194,753	0.6
予備費	242,800	0.07	238,800	0.07	4,000	1.7
計	332,850,603	100.0	327,651,466	100.0	5,199,137	1.6

別図4 平成31年度歳出構成（目的別）【平成31年度骨格予算編成2団体を除く】



別表4 歳出内訳（目的別）【平成31年度骨格予算編成2団体を除く】

（単位：千円，％）

区分	平成31年度		平成30年度		対前年度比	
	予算額(A)	構成比	予算額(B)	構成比	増減額(C) (C)=(A)-(B)	伸び率 (C)/(B)
1 議会費	2,907,410	0.9	2,862,985	0.9	44,425	1.6
2 総務費	42,870,058	12.9	42,849,197	13.1	20,861	0.05
3 民生費	111,700,858	33.5	107,570,617	32.8	4,130,241	3.8
4 衛生費	22,606,489	6.8	22,587,337	6.9	19,152	0.1
5 労働費	1,539,726	0.4	1,681,830	0.5	△ 142,104	△ 8.4
6 農林水産業費	23,844,885	7.2	19,828,226	6.0	4,016,659	20.3
7 商工費	11,550,346	3.5	11,262,780	3.4	287,566	2.6
8 土木費	36,492,899	11.0	36,334,791	11.1	158,108	0.4
9 消防費	12,005,852	3.6	12,225,282	3.7	△ 219,430	△ 1.8
10 教育費	31,855,458	9.6	35,197,542	10.7	△ 3,342,084	△ 9.5
11 災害復旧費	103,200	0.03	166,525	0.1	△ 63,325	△ 38.0
12 公債費	34,995,380	10.5	34,644,817	10.6	350,563	1.0
13 諸支出金	137,742	0.04	203,237	0.1	△ 65,495	△ 32.2
14 予備費	240,300	0.07	236,300	0.1	4,000	1.7
計	332,850,603	100.0	327,651,466	100.0	5,199,137	1.6