

# 令和5年 住宅・土地統計調査住宅数概数集計（福井県分）の概要

〔基準日：令和5年10月1日〕

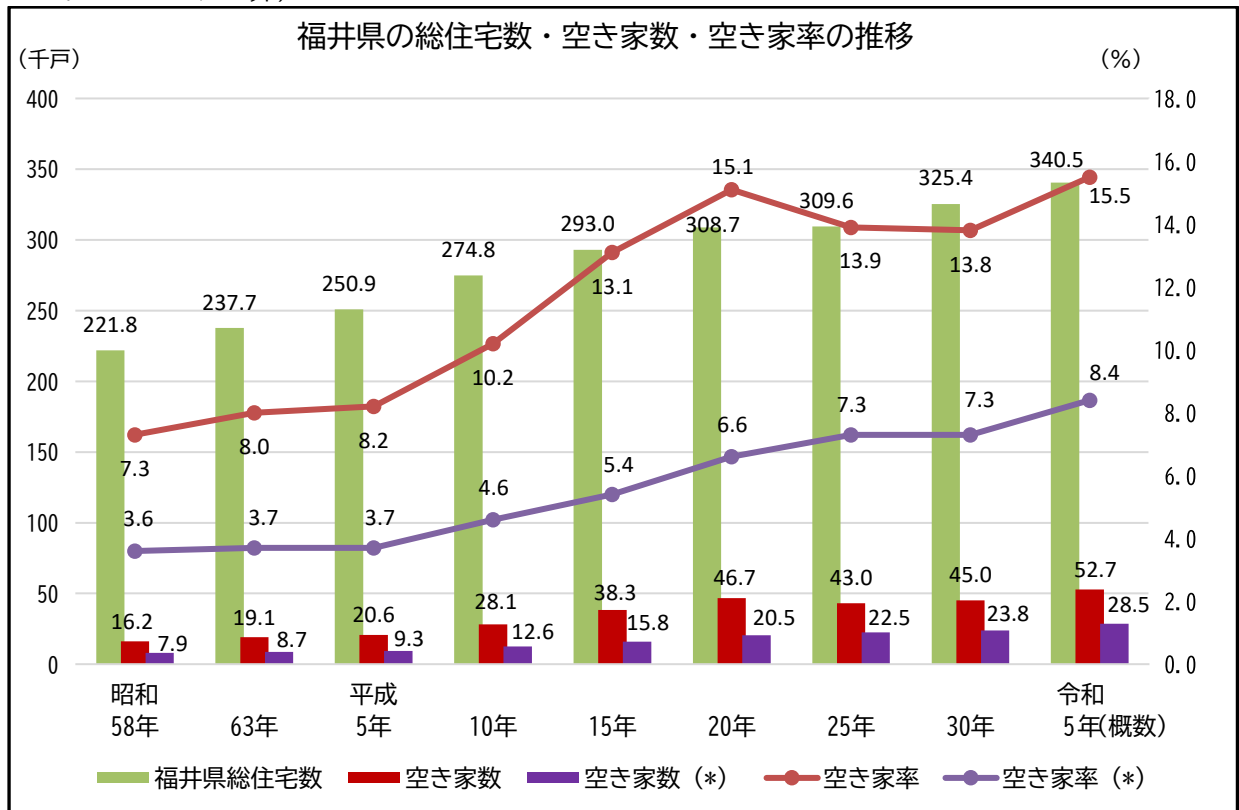
令和5年 住宅・土地統計調査住宅数概数集計の結果が総務省より公表されました。  
福井県の結果は次の通りです。

## 1 住宅数

- ・総住宅数は、340,500戸（前回（平成30年）と比べて15,100戸（4.6%）増加）

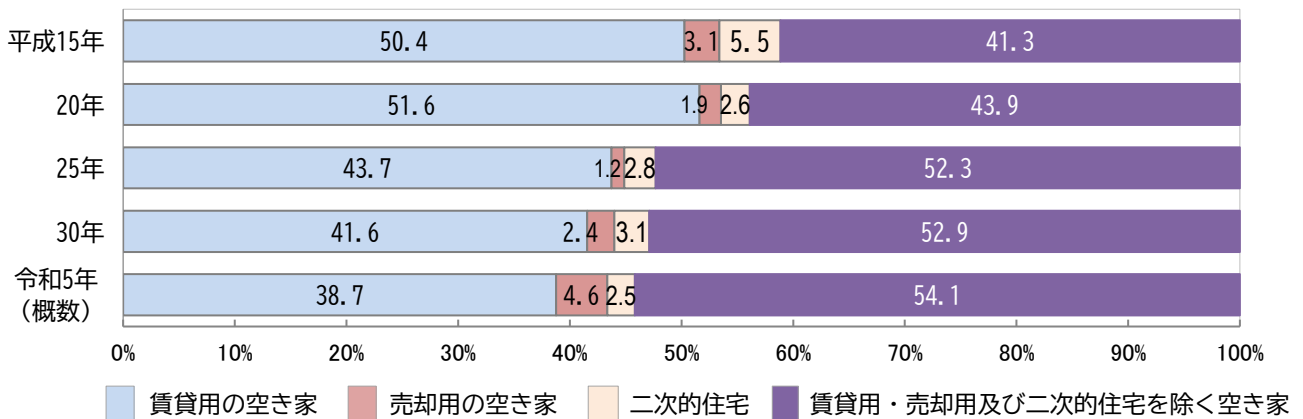
## 2 空き家数および空き家率

- ・空き家数は52,700戸（前回と比べて7,700戸（17.1%）増加）
- ・空き家率（総住宅数に占める割合）は15.5%（全国27位）（前回と比べて1.7ポイント上昇）
- ・空き家のうち、「賃貸用・売却用及び二次的住宅を除く空き家」の割合は8.4%（前回と比べて1.1ポイント上昇）



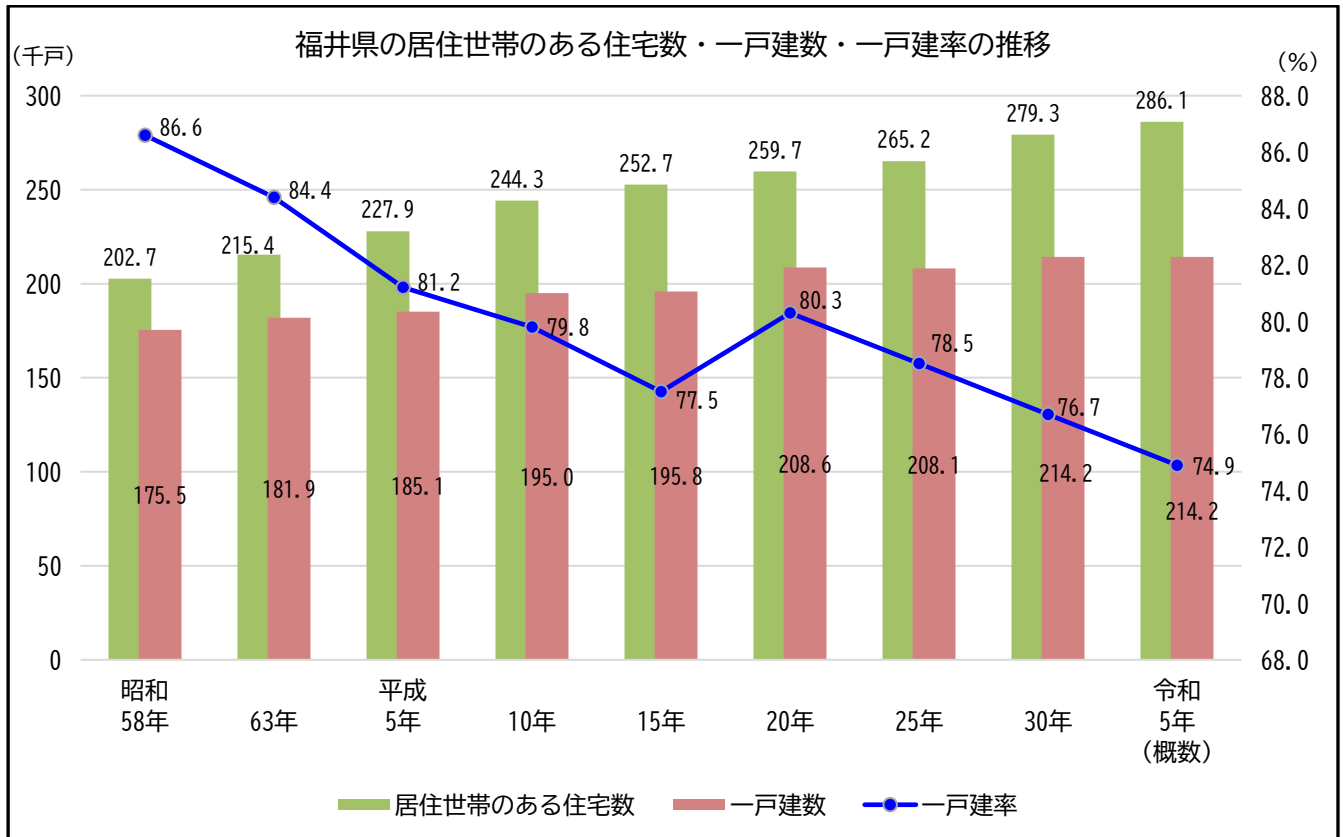
(\*) 賃貸用・売却用及び二次的住宅を除く空き家（H30までは「その他の住宅」）

### 空き家の種類別内訳の推移



### 3 住宅の状況（建て方）

- ・居住世帯のある住宅のうち、一戸建の住宅の数は214,200戸（前回と同じ戸数）
- ・一戸建率（居住世帯ある住宅全体に占める一戸建の割合）は74.9%（全国4位）（前回と比べて1.8ポイント下降）



#### 《参考》 前回(H30)および全国との比較

	福井県					全国		参考 他県情報
	R5(概数)	H30	増減	R5順位	H30順位	R5(概数)	H30	
総住宅数(戸)	340,500	325,400	15,100	—	—	65,020,700	62,407,400	—
空き家数(戸)	52,700	45,000	7,700	—	—	8,995,200	8,488,600	—
空き家数(戸)(*)	28,500	23,800	4,700	—	—	3,852,700	3,487,200	—
一戸建数(戸)	214,200	214,200	0	—	—	29,328,900	28,758,600	—
空き家率 (空き家数/総住宅数)	15.5%	13.8%	1.7%	27位 ※高い方から	31位 ※高い方から	13.8%	13.6%	1位徳島県(21.2%) 1位和歌山県(21.2%) 46位埼玉県(9.4%) 47位沖縄県(9.3%)
空き家率(*) (空き家数(*)/総住宅数)	8.4%	7.3%	1.1%	20位 ※高い方から	24位 ※高い方から	5.9%	5.6%	1位鹿児島県(13.6%) 2位高知県(12.9%) 46位神奈川県(3.2%) 47位東京都(2.6%)
一戸建率	74.9%	76.7%	-1.8%	4位 ※高い方から	4位 ※高い方から	52.7%	53.6%	1位秋田県(79.4%) 2位山形県(76.1%) 46位沖縄県(37.5%) 47位東京都(26.3%)

(\*)賃貸用・売却用及び二次的住宅を除く空き家数

#### ○住宅・土地統計調査とは

住宅およびその住宅に居住している世帯に関する実態等を調査し、住生活関連諸施策の基礎資料を得ることを目的に、昭和23年から5年ごとに実施しています。

令和5年住宅・土地統計調査は、全国の約340万世帯を対象に令和5年10月1日現在で実施しました。福井県では約2万3千世帯の方々にご協力いただきました。