

## 平成27年度市町普通会計当初予算の概要

県内17市町の平成27年度普通会計当初予算をとりまとめましたので、その概要を次のとおり公表します。

### 1 予算規模について（P5 別表1 参照）

#### ◎17市町の予算規模

3,647億6,392万0千円（対前年度比4.1%増）

（骨格予算編成団体3市町を除いた14市町の予算規模）

3,195億6,059万7千円（対前年度比5.5%増）

（注）以下の平成27年度当初予算については、市町長選挙のため骨格予算を編成した敦賀市、あわら市、美浜町を除いた14市町の数値を用いて、歳入、歳出の実質的な前年度との比較を行いました。ただし、平成26年度当初において骨格予算を編成した坂井市、永平寺町、おおい町については、肉付け後の予算額を用いています。

#### （1）全体的な特徴（P6 別表2、P7 別表3 参照）

歳入においては、個人・法人市町民税が増収となる一方で、評価替えによる固定資産税の減収、たばこ税の減収などによって、地方税全体では減収となっています。

歳出においては、福井駅西口再開発事業、小中学校耐震化工事、庁舎等の施設整備などの大型事業により、普通建設事業費が大きく増加しました。

（参考）

17市町計（平成26年度骨格予算編成3市町を含む。）の予算規模は2年連続で増加しました。

#### （2）個別市町の現状（P5 別表1 参照）

17市町の個別の予算規模は別表1のとおりであり、骨格予算編成2市1町を除いた14市町のうち、6市5町が増額、1市2町が減額となっています。

6市5町における増は、福井駅西口再開発事業、小中学校の耐震化工事、庁舎等の施設整備などによるものであり、また、1市2町における減は、昨年度計上した新庁舎整備などの事業の終了に伴うものです。

## 2 歳入について (P6 別表2 参照)

### (1) 地方税

地方税は、1,013億7,659万5千円で、前年度に比べて1億9,040万8千円、0.2%の減となっています。個人・法人市町民税が増収となる一方で、評価替えによる固定資産税の減収やたばこ税の減収が見込まれ、全体では減少となっています。

なお、歳入総額に占める割合は、31.7%で前年度に比べて1.8ポイントの減となっています。

(単位：千円, %)

	平成27年度	平成26年度	対前年度比		過去の伸び率		
			増減額	伸び率	H26	H25	H24
地方税	101,376,595	101,567,003	△ 190,408	△ 0.2	1.1	1.1	△ 0.2
うち個人市町民税	33,318,037	32,941,746	376,291	1.1	2.1	2.1	0.1
うち法人市町民税	9,752,615	9,555,440	197,175	2.1	4.0	4.2	△ 4.0
うち固定資産税	46,957,200	47,493,184	△ 535,984	△ 1.1	0.4	0.4	△ 0.8
うち市町たばこ税	4,647,874	4,840,509	△ 192,635	△ 4.0	△ 3.2	△ 2.9	12.0

### (2) 地方交付税

地方交付税は、628億8,600万円で、前年度に比べて3億7,600万円、0.6%の減となっています。これは、国の地方財政計画などを基に交付額の減少を見込んだことによるものです。

なお、歳入総額に占める割合は19.7%で、前年度に比べて1.2ポイントの減となっています。

(単位：千円, %)

	平成27年度	平成26年度	対前年度比		過去の伸び率		
			増減額	伸び率	H26	H25	H24
地方交付税	62,866,000	63,242,000	△ 376,000	△ 0.6	0.4	△ 0.6	4.1

### (3) 国庫支出金

国庫支出金は、412億4,281万6千円で、前年度に比べて53億2,855万7千円、14.8%の増となっています。これは、福井駅西口再開発事業や小中学校耐震化工事等によるものです。

なお、歳入総額に占める割合は12.9%で、前年度に比べて1.0ポイントの増となっています。

(単位：千円, %)

	平成27年度	平成26年度	対前年度比		過去の伸び率		
			増減額	伸び率	H26	H25	H24
国庫支出金	41,242,816	35,914,259	5,328,557	14.8	4.0	3.9	△ 2.0

#### (4) 県支出金

県支出金は、292億2,035万9千円で、前年度に比べて40億4,740万1千円、16.1%の増となっています。これは、福井駅西口再開発事業や大規模園芸施設の整備事業など、県の支援事業の増加などによるものです。

なお、歳入総額に占める割合は9.2%で、前年度に比べて0.9ポイントの増となっています。

(単位：千円, %)

	平成27年度	平成26年度	対前年度比		過去の伸び率		
			増減額	伸び率	H26	H25	H24
県支出金	29,220,359	25,172,958	4,047,401	16.1	10.2	△ 2.7	△ 7.5

#### (5) 繰入金

繰入金は、91億1,701万3千円で、前年度に比べて△11億5,520万円、11.2%の減となっています。これは、昨年度に完了した新庁舎整備に係る基金や財政調整基金の取崩しの減によるものです。

なお、歳入総額に占める割合は2.9%で、前年度に比べて0.5ポイントの減となっています。

(単位：千円, %)

	平成27年度	平成26年度	対前年度比		過去の伸び率		
			増減額	伸び率	H26	H25	H24
繰入金	9,117,013	10,272,213	△ 1,155,200	△ 11.2	41.8	△ 11.4	35.9
うち財政調整基金	4,500,263	4,814,580	△ 314,317	△ 6.5	50.0	△ 29.7	69.2
うち減債基金	488,397	550,300	△ 61,903	△ 11.2	△ 21.4	△ 46.6	140.8
うちその他特目基金	4,100,282	4,812,076	△ 711,794	△ 14.8	60.1	33.1	△ 17.1
うち他会計繰入金	28,071	29,257	△ 1,186	△ 4.1	3.2	△ 26.4	△ 16.2

#### (6) 地方債

地方債は、362億4,022万9千円で、前年度と比べて51億8,485万2千円、16.7%の増となっています。これは、臨時財政対策債が減少となる一方、小中学校耐震化工事、庁舎等の施設整備、土地開発公社の解散などによりその他の地方債が増加したことによるものです。

また、歳入総額に占める割合は11.3%で、前年度に比べて1.0ポイントの増となっています。

(単位：千円, %)

	平成27年度	平成26年度	対前年度比		過去の伸び率		
			増減額	伸び率	H26	H25	H24
地方債	36,240,229	31,055,377	5,184,852	16.7	16.2	△ 13.8	△ 3.4
うち臨時財政対策債	11,233,549	13,213,677	△ 1,980,128	△ 15.0	△ 6.5	3.8	△ 3.7
うち臨時財政対策債除く	25,006,680	17,841,700	7,164,980	40.2	41.7	△ 27.4	△ 3.1

※臨時財政対策債：地方の財源不足を補うため、一定の範囲で特例として認められる地方債であり、後年度において、その元利償還金の全額が交付税措置されることとなっています。

### 3 歳出について (P7 別表3 参照)

#### (1) 義務的経費 (人件費、扶助費、公債費)

義務的経費は、1,396億2,074万5千円で、前年度に比べて13億2,965万6千円、1.0%の増となっています。公債費は減少している一方、人件費は勤勉手当の支給月数の増加等、扶助費は障害福祉給付費用等により増加しています。

なお、歳出全体に占める割合は43.6%で、前年度に比べて2.0ポイントの減となっています。

(単位:千円,%)

	平成27年度	平成26年度	対前年度比		過去の伸び率		
			増減額	伸び率	H26	H25	H24
義務的経費	139,620,745	138,291,089	1,329,656	1.0	1.2	0.2	△ 0.7
人件費	50,611,920	49,579,240	1,032,680	2.1	△ 0.6	△ 2.0	△ 2.8
扶助費	55,062,514	53,840,743	1,221,771	2.3	3.9	4.5	△ 2.0
公債費	33,946,311	34,871,106	△ 924,795	△ 2.7	△ 0.2	△ 2.7	4.6

#### (2) 投資的経費 (普通建設事業費、災害復旧事業費)

投資的経費は、519億4,696万3千円で、前年度に比べて110億1,788万7千円、26.9%の増となっています。災害復旧事業費は、平成25年の台風18号に伴う災害復旧工事が終了し減少する一方、普通建設事業費は、福井駅西口再開発、小中学校耐震化工事、庁舎等の施設整備などによって大幅に増加しています。

なお、歳出全体に占める割合は16.2%で、前年度に比べて2.7ポイントの増となっています。

(単位:千円,%)

	平成27年度	平成26年度	対前年度比		過去の伸び率		
			増減額	伸び率	H26	H25	H24
投資的経費	51,946,963	40,929,076	11,017,887	26.9	26.7	△ 19.2	3.1
普通建設事業費	51,905,913	40,633,060	11,272,853	27.7	26.2	△ 19.4	3.1
災害復旧事業費	41,050	296,016	△ 254,966	△ 86.1	206.9	193.6	59.9

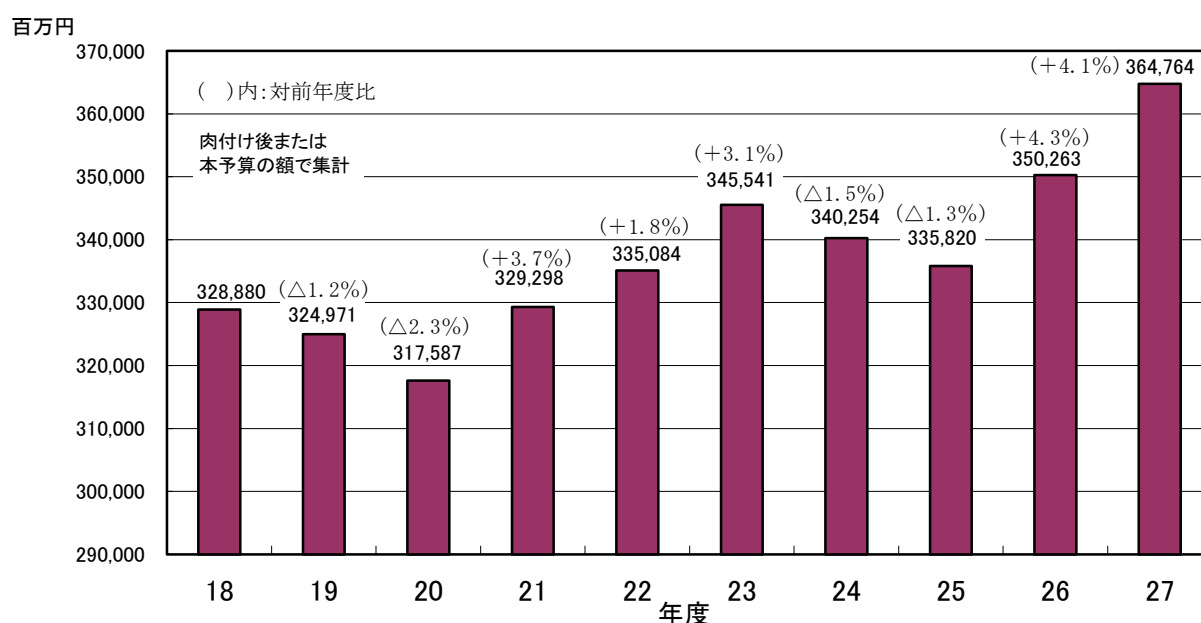
別表1 平成27年度市町普通会計当初予算額

(単位:千円、%)

市町名	平成27年度当初予算 (A)	平成26年度当初予算 (B)	対前年度比較	
			比較増減(A)-(B)=(C)	伸び率(C)/(B)
福井市	108,948,381	102,488,897	6,459,484	6.3
敦賀市	(骨格) 24,508,026	26,604,870	△ 2,096,844	△ 7.9
小浜市	15,889,625	14,772,559	1,117,066	7.6
大野市	17,799,000	18,771,000	△ 972,000	△ 5.2
勝山市	13,196,514	12,909,773	286,741	2.2
鯖江市	25,589,584	23,894,680	1,694,904	7.1
あわら市	(骨格) 13,305,101	14,305,189	△ 1,000,088	△ 7.0
越前市	34,885,000	33,048,000	1,837,000	5.6
坂井市	36,037,000	(肉付け後) 33,713,000	2,324,000	6.9
市計	290,158,231	280,507,968	9,650,263	3.4
市計(骨格予算編成団体除く)	252,345,104	239,597,909	12,747,195	5.3
永平寺町	9,718,087	(肉付け後) 8,983,205	734,882	8.2
池田町	3,136,800	2,699,800	437,000	16.2
南越前町	8,881,482	9,288,121	△ 406,639	△ 4.4
越前町	13,608,269	12,443,354	1,164,915	9.4
美浜町	(骨格) 7,390,196	6,436,337	953,859	14.8
高浜町	11,208,413	9,836,249	1,372,164	14.0
おおい町	10,610,000	(肉付け後) 9,847,458	762,542	7.7
若狭町	10,052,442	10,220,366	△ 167,924	△ 1.6
町計	74,605,689	69,754,890	4,850,799	7.0
町計(骨格予算編成団体除く)	67,215,493	63,318,553	3,896,940	6.2
市町計	364,763,920	350,262,858	14,501,062	4.1
市町計(骨格予算編成団体除く)	319,560,597	302,916,462	16,644,135	5.5

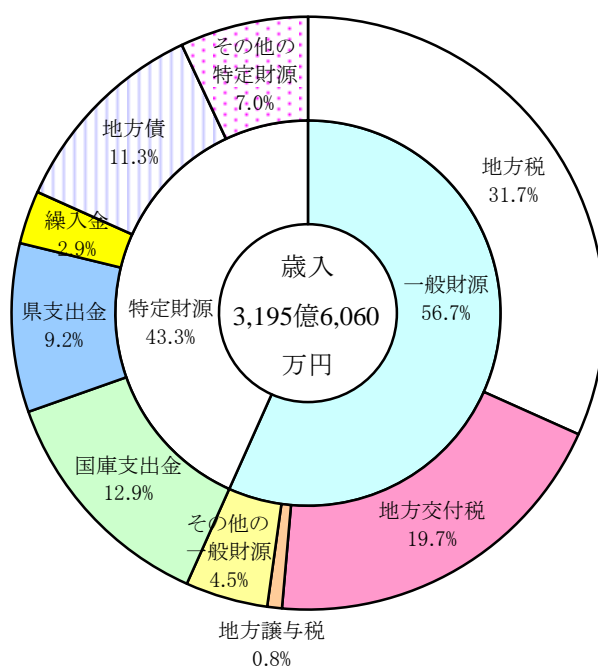
(骨格) は、骨格予算編成団体

別図1 普通会計当初予算規模の推移 (17市町計)



※普通会計とは  
 一般会計、特別会計など、各会計で経理する事業の範囲が自治体ごとに異なっているため、統一的な基準で整理して比較できるようにした統計上の会計区分で、一般会計と一部の特別会計(公営事業会計に該当しないもの)を合算して、会計間の重複額等を控除したもの

別図2 平成27年度歳入構成【平成27年度骨格予算編成3団体を除く】



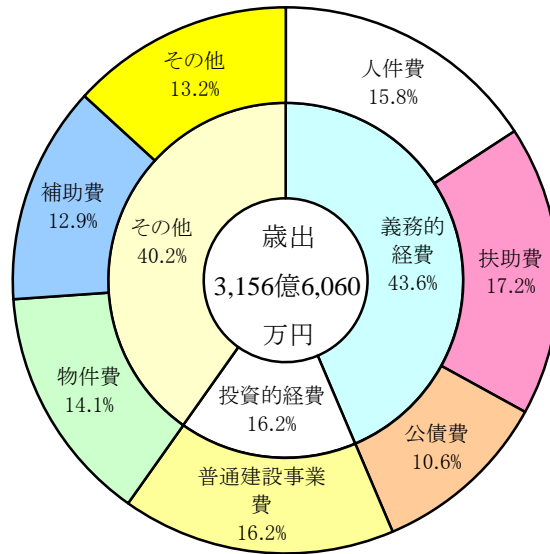
別表2 歳入の状況【平成27年度骨格予算編成3団体を除く】

(単位: 千円, %)

	平成27年度		平成26年度		対前年度比	
	当初予算額		当初予算額		市町計	
	市町計	構成比	市町計	構成比	増減額(C) (A)-(B)	伸び率 (C)/(B)
地方税	101,376,595	31.7	101,567,003	33.5	△ 190,408	△ 0.2
うち個人市町民税	33,314,437	10.4	32,938,246	10.9	376,191	1.1
うち法人市町民税	9,738,375	3.0	9,555,350	3.2	183,025	1.9
地方交付税	62,866,000	19.7	63,242,000	20.9	△ 376,000	△ 0.6
地方譲与税	2,625,826	0.8	2,819,253	0.9	△ 193,427	△ 6.9
その他の一般財源	14,414,277	4.5	10,415,660	3.4	3,998,617	38.4
利子割交付金	219,508	0.1	280,600	0.1	△ 61,092	△ 21.8
配当割交付金	715,651	0.2	370,600	0.1	345,051	93.1
株式等譲渡所得割交付金	425,515	0.1	142,300	0.0	283,215	199.0
地方消費税交付金	12,055,549	3.8	8,462,800	2.8	3,592,749	42.5
ゴルフ場利用税交付金	102,948	0.0	105,950	0.0	△ 3,002	△ 2.8
自動車取得税交付金	450,646	0.1	516,000	0.2	△ 65,354	△ 12.7
地方特例交付金等	326,713	0.1	416,900	0.1	△ 90,187	△ 21.6
交通安全対策特別交付金	117,747	0.1	120,510	0.1	△ 2,763	△ 2.3
一般財源小計	181,282,698	56.7	178,043,916	58.7	3,238,782	1.8
国庫支出金	41,242,816	12.9	35,914,259	11.9	5,328,557	14.8
県支出金	29,220,359	9.2	25,172,958	8.3	4,047,401	16.1
繰入金	9,117,013	2.9	10,272,213	3.4	△ 1,155,200	△ 11.2
うち財調基金繰入金	4,500,263	1.4	4,814,580	1.6	△ 314,317	△ 6.5
地方債	36,240,229	11.3	31,055,377	10.3	5,184,852	16.7
その他の特定財源	22,457,482	7.0	22,457,739	7.4	△ 257	0.0
分担金及び負担金	3,718,029	1.2	4,638,295	1.5	△ 920,266	△ 19.8
使用料及び手数料	5,210,684	1.6	5,116,625	1.7	94,059	1.8
財産収入	1,020,592	0.3	959,994	0.3	60,598	6.3
寄付金	86,768	0.0	33,454	0.0	53,314	159.4
繰越金	883,839	0.3	853,971	0.3	29,868	3.5
諸収入	11,537,570	3.6	10,855,400	3.6	682,170	6.3
特定財源小計	138,277,899	43.3	124,872,546	41.3	13,405,353	10.7
計	319,560,597	100.0	302,916,462	100.0	16,644,135	5.5

※坂井市、永平寺町、おおい町の平成26年度当初予算は骨格予算であったため、肉付け後の額で集計  
※構成比については、四捨五入のため合わないことがある

別図3 平成27年度歳出構成（性質別）【平成27年度骨格予算編成3団体を除く】



別表3 歳出の状況（性質別）【平成26年度骨格予算編成3団体を除く】

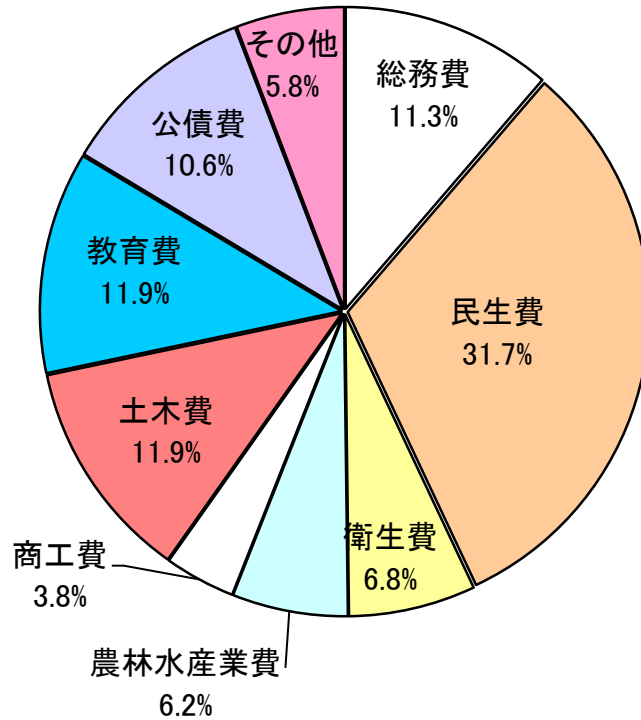
(単位:千円, %)

	平成27年度		平成26年度		対前年度比	
	当初予算額		当初予算額		市町計	
	市町計		市町計		増減額(C) (A)-(B)	伸び率 (C)/(B)
	予算額(A)	構成比	予算額(B)	構成比		
義務的経費	139,620,745	43.6	138,291,089	45.7	1,329,656	1.0
人件費	50,611,920	15.8	49,579,240	16.4	1,032,680	2.1
扶助費	55,062,514	17.2	53,840,743	17.8	1,221,771	2.3
公債費	33,946,311	10.6	34,871,106	11.5	△ 924,795	△ 2.7
投資的経費	51,946,963	16.2	40,929,076	13.5	11,017,887	26.9
普通建設事業費	51,905,913	16.2	40,633,060	13.4	11,272,853	27.7
うち補助事業費	27,992,980	8.8	16,826,230	5.6	11,166,750	66.4
うち単独事業費	23,821,530	7.5	23,715,427	7.8	106,103	0.4
災害復旧事業費	41,050	0.0	296,016	0.1	△ 254,966	△ 86.1
その他の行政経費	127,992,889	40.2	123,696,297	40.8	4,296,592	3.5
物件費	44,995,835	14.1	43,684,622	14.4	1,311,213	3.0
維持補修費	3,158,155	1.0	3,308,689	1.1	△ 150,534	△ 4.5
補助費等	41,095,942	12.9	38,639,440	12.8	2,456,502	6.4
積立金	1,329,743	0.4	1,269,908	0.4	59,835	4.7
出資金	178,519	0.1	177,555	0.0	964	0.5
貸付金	6,302,670	2.0	6,600,460	2.2	△ 297,790	△ 4.5
繰出金	30,705,225	9.6	29,788,873	9.8	916,352	3.1
予備費	226,800	0.1	226,750	0.1	50	0.0
計	319,560,597	100.0	302,916,462	100.0	16,644,135	5.5

※坂井市、永平寺町、おおい町の平成26年度当初予算は骨格予算であったため、肉付後の額で集計

※構成比については、四捨五入のため合わないことがある

別図4 平成27年度歳出構成(目的別)【平成27年度骨格予算編成3団体を除く】



別表4 歳出の状況(目的別)【平成27年度骨格予算編成3団体を除く】

(単位:千円, %)

	平成27年度		平成26年度		対前年度比	
	当初予算額		当初予算額		市町計	
	市町計		市町計		増減額(C) (A)-(B)	伸び率 (C)/(B)
	予算額(A)	構成比	予算額(B)	構成比		
1 議会費	2,984,613	0.9	2,824,306	0.9	160,307	5.7
2 総務費	36,188,143	11.3	36,077,458	11.9	110,685	0.3
3 民生費	101,207,679	31.7	97,994,729	32.3	3,212,950	3.3
4 衛生費	21,719,466	6.8	21,709,518	7.2	9,948	0.0
5 労働費	1,881,621	0.6	1,924,095	0.6	△ 42,474	△ 2.2
6 農林水産業費	19,619,146	6.2	15,704,525	5.2	3,914,621	24.9
7 商工費	12,248,202	3.8	12,738,524	4.2	△ 490,322	△ 3.8
8 土木費	37,961,068	11.9	33,198,391	11.0	4,762,677	14.3
9 消防費	13,379,844	4.2	12,056,181	4.0	1,323,663	11.0
10 教育費	38,067,836	11.9	33,182,095	11.0	4,885,741	14.7
11 災害復旧費	41,050	0.0	296,016	0.1	△ 254,966	△ 86.1
12 公債費	33,922,145	10.6	34,871,647	11.5	△ 949,502	△ 2.7
13 諸支出金	112,984	0.0	112,227	0.0	757	0.7
14 予備費	226,800	0.1	226,750	0.1	50	0.0
計	319,560,597	100.0	302,916,462	100.0	16,644,135	5.5

※坂井市、永平寺町、おおい町の平成26年度当初予算は骨格予算であったため、肉付け後または本予算の額で集計

※構成比については、四捨五入のため合わないことがある