

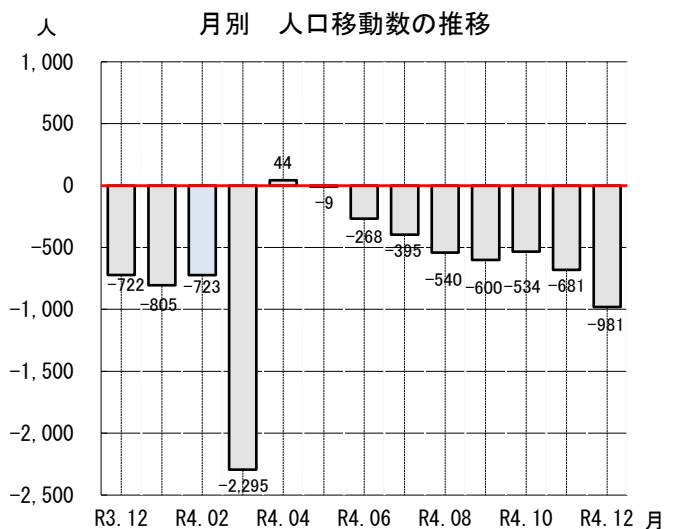
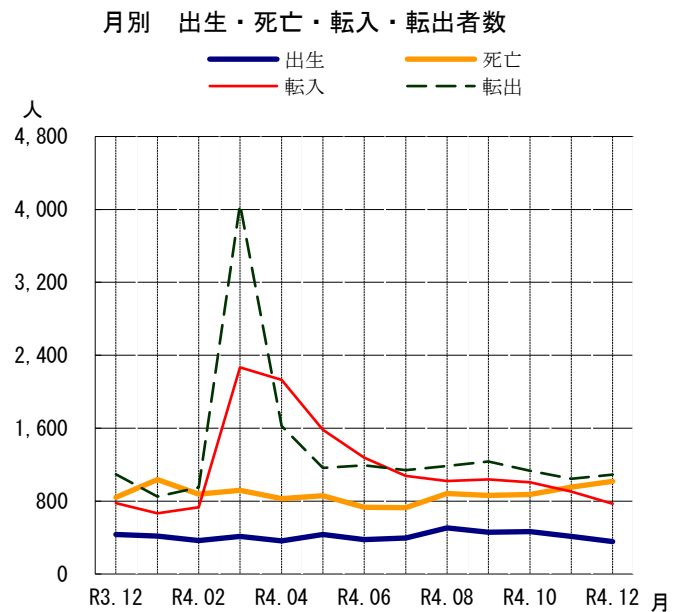
福井県の人口と世帯（推計）

— 令和5年1月1日現在 —

総人口	750,780人
男	366,843人
女	383,937人
世帯数	294,239世帯

12月中の移動状況

人口増減数	△981人
自然増減数	△661人
社会増減数	△320人
世帯増減数	△309世帯



- ◎ 令和5年1月1日の福井県の総人口は750,780人で、12月中に981人（0.13%）減少した。
内訳は、自然動態で661人（出生356人、死亡1,017人）の減少、社会動態で320人（転入771人、転出1,091人）の減少である。
- ◎ 総世帯数は294,239世帯で、12月中に309世帯減少した。
- ◎ 1世帯当たりの人員は2.55人である。

《算出の方法》
この推計人口および世帯数は、「令和2年国勢調査(10月1日現在)」を基礎とし、これに毎月、市町から報告される住民基本台帳の増減数を加えて算出しています。

◎ 自然動態・社会動態の推移、令和4年12月中の年齢層別移動者数

(単位：人)

区 分		出 生			死 亡			県 外 転 入			県 外 転 出		
		計	男	女	計	男	女	計	男	女	計	男	女
自然 動態 ・ 社会 動態 の 推 移	令和3年 12月	433	230	203	840	421	419	779	450	329	1,094	586	508
	令和4年 1月	415	218	197	1,036	495	541	666	400	266	850	484	366
	令和4年 2月	368	184	184	875	412	463	733	446	287	949	518	431
	令和4年 3月	414	194	220	920	443	477	2,267	1,349	918	4,056	2,193	1,863
	令和4年 4月	365	178	187	827	404	423	2,129	1,172	957	1,623	903	720
	令和4年 5月	432	222	210	860	437	423	1,582	862	720	1,163	648	515
	令和4年 6月	379	188	191	731	377	354	1,275	735	540	1,191	670	521
	令和4年 7月	394	196	198	728	341	387	1,078	601	477	1,139	645	494
	令和4年 8月	506	271	235	883	417	466	1,022	618	404	1,185	639	546
	令和4年 9月	460	229	231	863	409	454	1,037	537	500	1,234	666	568
	令和4年 10月	465	228	237	872	430	442	1,005	563	442	1,132	619	513
	令和4年 11月	414	188	226	953	461	492	903	464	439	1,045	562	483
令和4年 12月	356	191	165	1,017	516	501	771	441	330	1,091	576	515	
年 齢 層 別 移 動 者 数	0～4 歳	356	191	165	1	1	0	41	27	14	37	20	17
	5～9	—	—	—	0	0	0	18	11	7	12	3	9
	10～14	—	—	—	0	0	0	12	6	6	12	8	4
	15～19	—	—	—	1	0	1	33	16	17	26	11	15
	20～24	—	—	—	1	1	0	159	88	71	208	97	111
	25～29	—	—	—	2	1	1	162	91	71	255	130	125
	30～34	—	—	—	3	2	1	97	48	49	189	101	88
	35～39	—	—	—	2	2	0	68	32	36	124	74	50
	40～44	—	—	—	5	3	2	44	25	19	61	38	23
	45～49	—	—	—	8	6	2	34	26	8	47	30	17
	50～54	—	—	—	8	5	3	33	28	5	47	25	22
	55～59	—	—	—	13	9	4	14	13	1	30	21	9
	60～64	—	—	—	26	20	6	17	13	4	15	9	6
	65～69	—	—	—	37	25	12	11	5	6	6	3	3
	70～74	—	—	—	72	52	20	14	8	6	5	3	2
	75～79	—	—	—	98	62	36	9	4	5	5	1	4
	80～84	—	—	—	133	77	56	4	0	4	6	0	6
85～89	—	—	—	206	102	104	1	0	1	6	2	4	
90以上	—	—	—	401	148	253	0	0	0	0	0	0	
総 数	356	191	165	1,017	516	501	771	441	330	1,091	576	515	

◎ 人口と世帯の推移

区 分	人 口			世 帯 数	1世帯当り の人員	
	総人口	男	女			
昭和25. 10. 1	国勢調査	752,374	364,343	388,031	154,424	4.87
昭和30. 10. 1	〃	754,055	363,770	390,285	156,827	4.81
昭和35. 10. 1	〃	752,696	360,288	392,408	164,290	4.58
昭和40. 10. 1	〃	750,557	359,649	390,908	173,502	4.33
昭和45. 10. 1	〃	744,230	356,639	387,591	183,229	4.06
昭和50. 10. 1	〃	773,599	373,416	400,183	198,933	3.89
昭和55. 10. 1	〃	794,354	384,269	410,085	212,744	3.73
昭和60. 10. 1	〃	817,633	397,115	420,518	224,295	3.65
平成 2. 10. 1	〃	823,585	400,391	423,194	234,192	3.52
平成 7. 10. 1	〃	826,996	401,860	425,136	246,911	3.35
平成12. 10. 1	〃	828,944	402,367	426,577	259,612	3.19
平成17. 10. 1	〃	821,592	397,271	424,321	269,577	3.05
平成22. 10. 1	〃	806,314	389,712	416,602	275,599	2.93
平成27. 10. 1	〃	786,740	381,474	405,266	279,687	2.81
令和 2. 10. 1	〃	766,863	373,973	392,890	291,662	2.63
令和 4. 11. 1	推 計	752,442	367,674	384,768	294,599	2.55
令和 4. 12. 1	〃	751,761	367,303	384,458	294,548	2.55
令和 5. 1. 1	〃	750,780	366,843	383,937	294,239	2.55

市町別人口・世帯数

令和5年1月1日現在

区分 市町	人口総数 (人)	月間増減数 (人)	対前月 増減率(%)	男女別人口(人)				世帯数 (世帯)
				男	増減数	女	増減数	
県計	750,780	△ 981	△0.13	366,843	△ 460	383,937	△ 521	294,239
福井市	258,355	△ 176	△0.07	126,247	△ 64	132,108	△ 112	106,113
敦賀市	62,858	△ 83	△0.13	31,083	△ 40	31,775	△ 43	27,978
小浜市	28,304	△ 46	△0.16	14,041	△ 20	14,263	△ 26	12,106
大野市	29,839	△ 49	△0.16	14,338	△ 16	15,501	△ 33	10,665
勝山市	21,318	△ 55	△0.26	10,188	△ 30	11,130	△ 25	7,451
鯖江市	67,858	△ 90	△0.13	33,141	△ 56	34,717	△ 34	24,464
あわら市	26,698	△ 24	△0.09	12,682	△ 10	14,016	△ 14	9,966
越前市	78,888	△ 274	△0.35	38,866	△ 141	40,022	△ 133	29,711
坂井市	86,913	△ 79	△0.09	42,032	△ 25	44,881	△ 54	31,592
永平寺町	18,660	△ 22	△0.12	9,087	△ 11	9,573	△ 11	7,402
池田町	2,272	△ 1	△0.04	1,124	△ 5	1,148	4	924
南越前町	9,495	△ 36	△0.38	4,560	△ 18	4,935	△ 18	3,208
越前町	19,486	△ 8	△0.04	9,453	△ 14	10,033	6	6,615
美浜町	8,863	△ 17	△0.19	4,460	△ 8	4,403	△ 9	3,704
高浜町	9,937	△ 17	△0.17	5,250	△ 10	4,687	△ 7	4,427
おおい町	7,644	△ 11	△0.14	3,840	△ 2	3,804	△ 9	3,137
若狭町	13,392	7	0.05	6,451	10	6,941	△ 3	4,776

市町別・出生・死亡・転入・転出者数調べ

令和4年12月分

区分 市町	自 然 動 態			社 会 動 態					月間増減
	出 生	死 亡	自然増減	県内転入	県外転入	県内転出	県外転出	社会増減	
県 計	356	1,017	△ 661	592	771	592	1,091	△ 320	△ 981
福 井 市	117	304	△ 187	185	273	150	297	11	△ 176
敦 賀 市	27	105	△ 78	26	69	25	75	△ 5	△ 83
小 浜 市	18	41	△ 23	8	23	17	37	△ 23	△ 46
大 野 市	17	65	△ 48	27	38	28	38	△ 1	△ 49
勝 山 市	10	51	△ 41	14	14	32	10	△ 14	△ 55
鯖 江 市	35	87	△ 52	83	50	91	80	△ 38	△ 90
あわら市	12	41	△ 29	21	39	23	32	5	△ 24
越 前 市	39	94	△ 55	70	107	75	321	△ 219	△ 274
坂 井 市	44	96	△ 52	78	71	73	103	△ 27	△ 79
永 平 寺 町	6	20	△ 14	18	19	15	30	△ 8	△ 22
池 田 町	1	1	0	2	2	2	3	△ 1	△ 1
南 越 前 町	1	25	△ 24	3	2	11	6	△ 12	△ 36
越 前 町	16	31	△ 15	24	21	19	19	7	△ 8
美 浜 町	4	17	△ 13	2	6	6	6	△ 4	△ 17
高 浜 町	3	12	△ 9	4	13	13	12	△ 8	△ 17
おおい町	2	10	△ 8	4	12	5	14	△ 3	△ 11
若 狭 町	4	17	△ 13	23	12	7	8	20	7

＼ 皆さまの声をお待ちしています ＼

WEBアンケートにご協力ください

令和4年6月20日～令和5年3月31日

1 福井県の各統計ページへアクセス

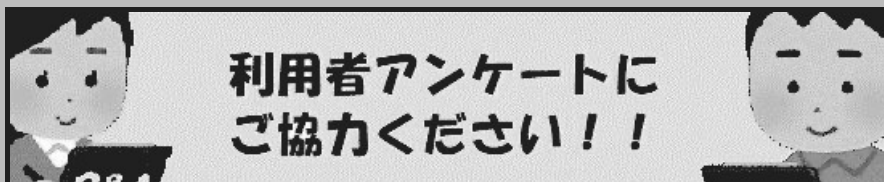
福井県 統計関連情報



<https://www.pref.fukui.lg.jp/doc/toukei/>



2 ページ上部のバナーからアンケートフォームにアクセス



- いただいたご意見をもとに、より分かりやすく使いやすい統計データのご提供に努めてまいります。

福井県地域戦略部統計調査課

〒910-8580 福井県福井市大手3丁目17番地1号

人口統計グループ

0776-20-0273

✉ toukei@pref.fukui.lg.jp

🌐 <https://www.pref.fukui.lg.jp/doc/toukei/>

福井県 統計関連情報

検索