

10月から12月に



死亡事故が多発!

特に死亡事故は
17時～19時の
夕暮れ時間帯に集中



魔の2時間



亡くなられた方の多くは高年齢者。
歩行中・自転車運転中に遭遇!

交通死亡事故
防止対策
集中運動実施中

10月から12月は
パトロールや取締りを強化

遭わない! 起こさない! 交通死亡事故

3つの注意!

- ① 夕方からの外出は、明るい服装と反射材着用を
日が暮れるのが早まり、視界が悪くなります。
- ② 早めのライト点灯。夜間はハイビームが基本
先行車・対向車がないときはハイビームが基本です。
- ③ シートベルトは必ず全席着用
全席着用は法律で義務化されています。

県内の交通死亡事故の特徴（過去5年間）

●10～12月に多発し、夕暮れ時間帯に集中

本県の交通事故死者数の月平均比較
(平成30年)

1月～9月 (死者20人) /月平均**2.2人**
↓約3倍!

10月～12月 (死者21人) /月平均**7人**

昨年は半数以上がこの時期に発生

特に17時～19時の夕暮れ時間帯に集中

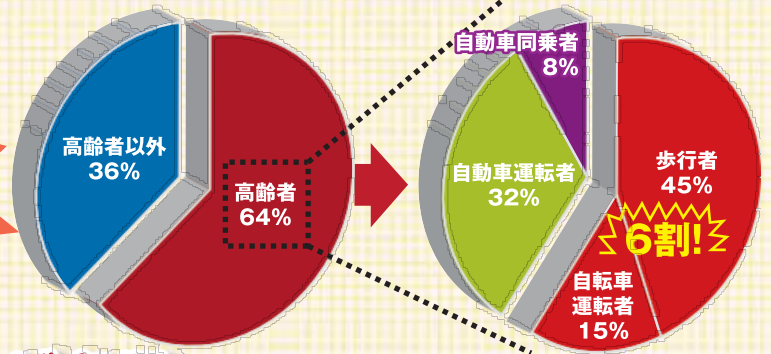



●高齢者が多い。その多くが歩行者・自転車運転者

- ・10～12月の死者の6割超は高齢者
- ・うち6割が歩行者・自転車運転者

過去5年間(10月～12月)の死者の年齢別

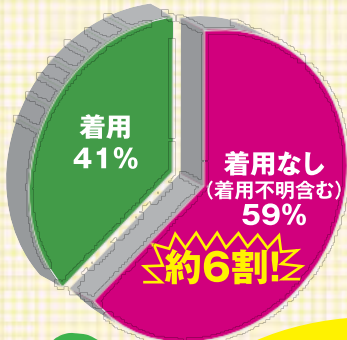
過去5年間(10月～12月)の高齢死者の状態別



●シートベルトの着用なしが多数

- ・車両乗車中に亡くなった方の約6割が、シートベルトの着用なし

過去5年間のシートベルト着用状況



福井県と全国のシートベルト着用率

(シートベルト着用状況全国調査(2018)警察庁/日本自動車連盟(JAF))

(%)

	一般道			高速道路		
	運転者	助手席	後部座席	運転者	助手席	後部座席
福井県	97.7	95.0	30.3	99.8	98.4	50.7
全国	98.8	95.9	38.0	99.6	98.5	74.2

運動期間中取組強化日

10							11							12						
日	月	火	水	木	金	土	日	月	火	水	木	金	土	日	月	火	水	木	金	土
		1	2	3	4	5						1	2	1	2	3	4	5	6	7
6	7	8	9	10	11	12	3	4	5	6	7	8	9	8	9	10	11	12	13	14
13	14	15	16	17	18	19	10	11	12	13	14	15	16	15	16	17	18	19	20	21
20	21	22	23	24	25	26	17	18	19	20	21	22	23	22	23	24	25	26	27	28
27	28	29	30	31	24	25	26	27	28	29	30	29	30	31						



取組強化日には、重点取組を強く意識し交通事故0を目指しましょう!