

## 平成26年度市町普通会計当初予算の概要

県内17市町の平成26年度普通会計当初予算をとりまとめましたので、その概要を次のとおり公表します。

### 1 予算規模について (P5 別表1 参照)

#### ◎17市町の予算規模

3,454億1,379万5千円 (対前年度比2.9%増)

骨格予算編成団体3市町を除いた14市町の予算規模

2,975億2,789万5千円 (対前年度比4.4%増)

(注) 以下の平成26年度当初予算については、市町長選挙のため骨格予算を編成した坂井市、永平寺町、おおい町を除いた14市町の数値を用いて、歳入、歳出の実質的な前年度との比較を行いました。ただし、平成25年度当初において骨格予算を編成した池田町、南越前町、越前町、若狭町については、肉付け後の予算額を用いています。

#### (1) 全体的な特徴 (P6 別表2、P7 別表3 参照)

歳入においては、個人・法人市町民税および固定資産税の増収により地方税収が3年ぶりに増加となっています。また、消費税率の引上げにより地方消費税交付金が増加となっています。

歳出においては、人件費の減により財政の健全化に努める一方、中学校や体育館、庁舎の整備などにより普通建設事業費が増加し、社会保障費の増により扶助費が増加しました。

(参考)

17市町計(平成26年度骨格予算編成3市町を含む。)の予算規模は3年ぶりに増加しました。

#### (2) 個別市町の現状 (P5 別表1 参照)

17市町の個別の予算規模は別表1のとおりであり、骨格予算編成1市2町を除いた14市町のうち、6市3町が増額、2市3町が減額となっています。

6市3町における増は、中学校や体育館、庁舎の整備などによるものであり、また、2市3町における減は、昨年度計上した学校の耐震化や保育所の整備など事業の終了に伴う普通建設事業費の減などによるものです。

## 2 歳入について (P6 別表2 参照)

### (1) 地方税

地方税は、1,037億4,862万5千円で、前年度に比べて8億8,557万1千円、0.9%の増となっています。個人・法人市町民税および固定資産税の増収が見込まれ、全体で増加となっています。

なお、歳入総額に占める割合は、34.9%で、前年度に比べて1.2ポイントの減となっています。

(単位：千円,%)

	平成26年度	平成25年度	対前年度比		過去の伸び率		
			増減額	伸び率	H25	H24	H23
地方税	103,748,625	102,863,054	885,571	0.9	△0.3	△1.0	1.0
うち個人市町民税	32,381,159	31,866,761	514,398	1.6	△0.4	4.5	△5.9
うち法人市町民税	9,787,787	9,450,089	337,698	3.6	△3.7	1.6	34.3
うち固定資産税	49,367,240	49,204,149	163,091	0.3	△0.7	△4.8	0.7
うち市町たばこ税	4,916,109	5,071,160	△155,051	△3.1	12.4	8.5	3.7

### (2) 地方交付税

地方交付税は、555億5,600万円で、前年度に比べて4億8,800万円、0.9%の増となっています。これは、一部市町において、基準財政収入額の減少により交付額の増加を見込んだことなどによるものです。

なお、歳入総額に占める割合は18.7%で、前年度に比べて0.6ポイントの減となっています。

(単位：千円,%)

	平成26年度	平成25年度	対前年度比		過去の伸び率		
			増減額	伸び率	H25	H24	H23
地方交付税	55,556,000	55,068,000	488,000	0.9	△0.1	4.7	4.3

### (3) 国庫支出金

国庫支出金は、365億4,768万8千円で、前年度に比べて23億1,848万7千円、6.8%の増となっています。これは、国の消費税率の引上げに伴う臨時福祉給付金給付事業や子育て世帯臨時特例給付金給付事業などによるものです。

なお、歳入総額に占める割合は12.3%で、前年度に比べて0.3ポイントの増となっています。

(単位：千円,%)

	平成26年度	平成25年度	対前年度比		過去の伸び率		
			増減額	伸び率	H25	H24	H23
国庫支出金	36,547,688	34,229,201	2,318,487	6.8	1.0	△4.3	5.1

#### (4) 県支出金

県支出金は、251億2,488万8千円で、前年度に比べて18億8,191万3千円、8.1%の増となっています。これは、観光まちなみ魅力アップ事業やふるさと創造プロジェクト事業、大規模園芸施設の整備事業など、県の支援事業の増額などによるものです。

なお、歳入総額に占める割合は8.4%で、前年度に比べて0.2ポイントの増となっています。

(単位：千円,%)

	平成26年度	平成25年度	対前年度比		過去の伸び率		
			増減額	伸び率	H25	H24	H23
県支出金	25,124,888	23,242,975	1,881,913	8.1	1.5	△3.8	△0.6

#### (5) 繰入金

繰入金は、107億6,129万3千円で、前年度に比べて36億2,130万9千円、50.7%の増となっています。これは、財政調整基金の取崩しの増および庁舎建設に係る基金の取崩しの増などによるものです。

なお、歳入総額に占める割合は3.6%で、前年度に比べて1.1ポイントの増となっています。

(単位：千円,%)

	平成26年度	平成25年度	対前年度比		過去の伸び率		
			増減額	伸び率	H25	H24	H23
繰入金	10,761,293	7,139,984	3,621,309	50.7	△13.4	△4.4	50.4
うち財政調整基金	4,377,759	3,189,355	1,188,404	37.3	△23.0	81.8	△12.6
うち減債基金繰入金	803,070	952,770	△149,700	△15.7	△36.8	138.6	皆増
うちその他特定目的基金繰入金	5,551,208	2,969,518	2,581,690	86.9	15.1	△54.1	82.8
うち他会計繰入金	29,256	28,341	915	3.2	△4.0	△15.6	△28.5

#### (6) 地方債

地方債は、301億5,277万7千円で、前年度と比べて37億7,745万5千円、14.3%の増となっています。これは、中学校や体育館、庁舎の整備などによるものです。

なお、国の経済対策に伴う24年度補正予算への前倒しなどにより25年度が大きく減少したことから、26年度の伸び率が大きくなっています。

また、歳入総額に占める割合は10.1%で、前年度に比べて0.8ポイントの増となっています。

(単位：千円,%)

	平成26年度	平成25年度	対前年度比		過去の伸び率		
			増減額	伸び率	H25	H24	H23
地方債	30,152,777	26,375,322	3,777,455	14.3	△14.2	△2.6	4.9
うち臨時財政対策債	12,933,677	13,241,622	△307,945	△2.3	3.1	△4.6	0.1
うち臨時財政対策債以外	17,219,100	13,133,700	4,085,400	31.1	△27.2	△1.1	8.8

※臨時財政対策債：地方の財源不足を補うため、一定の範囲で特例として認められる地方債であり、後年度において、その元利償還金の全額が交付税措置されることとなっています。

### 3 歳出について (P7 別表3 参照)

#### (1) 義務的経費 (人件費、扶助費、公債費)

義務的経費は、1,371億7,175万4千円で、前年度に比べて16億9,167万7千円、1.2%の増となっています。人件費は減少している一方、扶助費は障害福祉給付費の増、公債費は元金償還金の増などにより増加しています。

なお、歳出全体に占める割合は46.1%で、前年度に比べて1.5ポイントの減となっています。

(単位:千円,%)

	平成26年度	平成25年度	対前年度比		過去の伸び率		
			増減額	伸び率	H25	H24	H23
義務的経費	137,171,754	135,480,077	1,691,677	1.2	0.2	△0.8	3.7
人件費	48,676,205	49,058,166	△381,961	△0.8	△1.9	△3.3	△0.7
扶助費	53,989,423	51,974,182	2,015,241	3.9	4.5	△1.8	10.4
公債費	34,506,126	34,447,729	58,397	0.2	△3.1	5.0	0.9

#### (2) 投資的経費 (普通建設事業費、災害復旧事業費)

投資的経費は、410億5,224万8千円で、前年度に比べて91億4,065万6千円、28.6%の増となっています。中学校や体育館、庁舎の整備や、平成25年の台風による災害復旧事業の継続により増加しています。

なお、歳出全体に占める割合は13.8%で、前年度に比べて2.6ポイントの増となっています。

(単位:千円,%)

	平成26年度	平成25年度	対前年度比		過去の伸び率		
			増減額	伸び率	H25	H24	H23
投資的経費	41,052,248	31,911,592	9,140,656	28.6	△18.7	△4.0	5.5
普通建設事業費	40,822,611	31,886,842	8,935,769	28.0	△18.8	△4.0	5.5
災害復旧事業費	229,637	24,750	204,887	827.8	186.2	55.6	2.3

# 別表1 平成26年度市町普通会計当初予算額

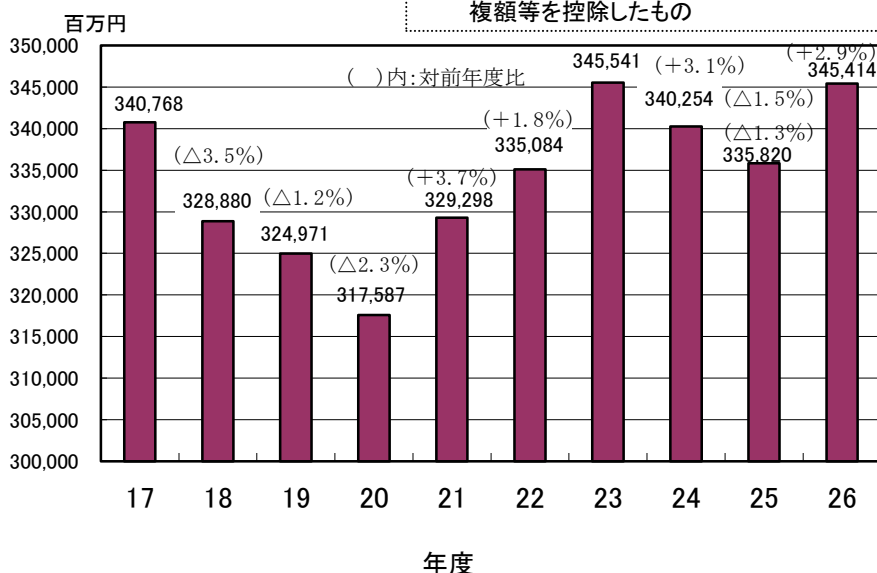
(単位:千円、%)

市町名	平成26年度当初予算 (A)	平成25年度当初予算 (B)	対前年度比較	
			比較増減(A)-(B)=(C)	伸び率(C)/(B)
福井市	102,488,897	99,972,322	2,516,575	2.5
敦賀市	26,604,870	25,576,943	1,027,927	4.0
小浜市	14,772,559	14,890,663	△ 118,104	△ 0.8
大野市	18,771,000	16,887,000	1,884,000	11.2
勝山市	12,909,773	11,568,187	1,341,586	11.6
鯖江市	23,894,680	23,061,198	833,482	3.6
あわら市	14,305,189	12,235,171	2,070,018	16.9
越前市	33,048,000	33,350,000	△ 302,000	△ 0.9
坂井市	31,657,000	31,884,000	△ 227,000	△ 0.7
市計	278,451,968	269,425,484	9,026,484	3.4
市計(骨格予算編成団体除く)	246,794,968	237,541,484	9,253,484	3.9
永平寺町	7,847,900	8,425,900	△ 578,000	△ 6.9
池田町	2,699,800	(肉付け後) 2,738,885	△ 39,085	△ 1.4
南越前町	9,288,121	(肉付け後) 8,313,127	974,994	11.7
越前町	12,252,054	(肉付け後) 12,295,420	△ 43,366	△ 0.4
美浜町	6,436,337	6,581,628	△ 145,291	△ 2.2
高浜町	9,836,249	7,581,968	2,254,281	29.7
おおい町	8,381,000	10,603,000	△ 2,222,000	△ 21.0
若狭町	10,220,366	(肉付け後) 9,854,477	365,889	3.7
町計	66,961,827	66,394,405	567,422	0.9
町計(骨格予算編成団体除く)	50,732,927	47,365,505	3,367,422	7.1
市町計	345,413,795	335,819,889	9,593,906	2.9
市町計(骨格予算編成団体除く)	297,527,895	284,906,989	12,620,906	4.4

は、骨格予算編成団体

## 別図1 普通会計当初予算規模の推移 (17市町計)

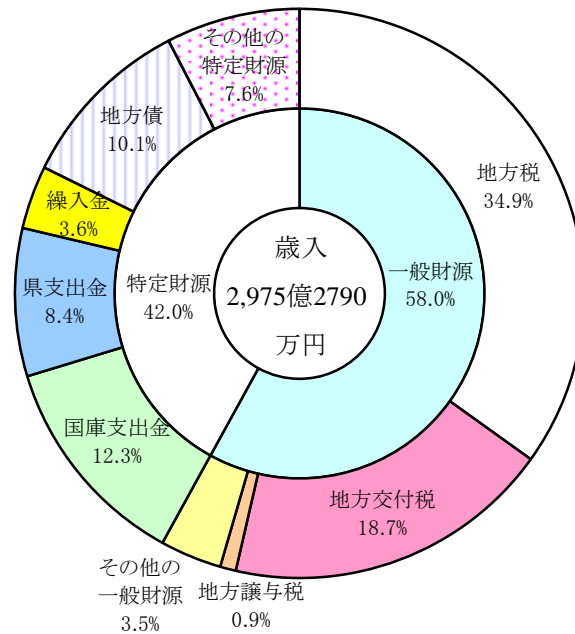
※普通会計とは  
一般会計、特別会計など、各会計で経理する事業の範囲が自治体ごとに異なっているため、統一的な基準で整理して比較できるようにした統計上の会計区分で、一般会計と一部の特別会計(公営事業会計に該当しないもの)を合算して、会計間の重複額等を控除したもの



【参考】当初予算が骨格予算であった団体  
平成17年度(越前市、南越前町、越前町、若狭町)  
平成18年度(福井市、坂井市、永平寺町、おおい町)  
平成19年度(敦賀市、美浜町)  
平成20年度(高浜町)  
平成21年度(池田町、南越前町、越前町、若狭町)  
平成22年度(坂井市、永平寺町、おおい町)  
平成23年度(敦賀市、あわら市、美浜町)  
平成24年度(高浜町)  
平成25年度(池田町、南越前町、越前町、若狭町)  
平成26年度(坂井市、永平寺町、おおい町)・・・骨格予算で計上

肉付け後または  
本予算の額で集計

別図2 平成26年度歳入構成【平成26年度骨格予算編成3団体を除く】



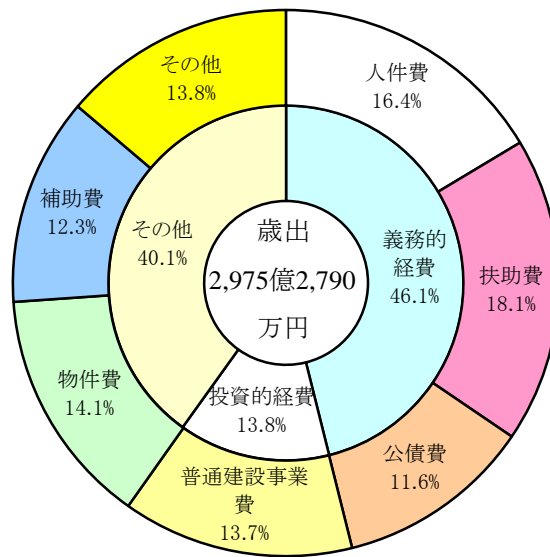
別表2 歳入の状況【平成26年度骨格予算編成3団体を除く】

(単位:千円, %)

	平成26年度		平成25年度		対前年度比	
	当初予算額		当初予算額		市町計	
	市町計 予算額(A)	構成比	市町計 予算額(B)	構成比	増減額(C) (A)-(B)	伸び率 (C)/(B)
地方税	103,748,625	34.9	102,863,054	36.1	885,571	0.9
うち個人市町民税	32,381,159	10.9	31,866,761	11.2	514,398	1.6
うち法人市町民税	9,787,787	3.3	9,450,089	3.3	337,698	3.6
地方交付税	55,556,000	18.7	55,068,000	19.3	488,000	0.9
地方譲与税	2,736,603	0.9	2,806,812	1.0	△ 70,209	△ 2.5
その他の一般財源	10,388,360	3.5	9,387,538	3.3	1,000,822	10.7
利子割交付金	290,500	0.1	285,707	0.1	4,793	1.7
配当割交付金	391,900	0.1	215,451	0.1	176,449	81.9
株式等譲渡所得割交付金	147,400	0.1	50,833	0.0	96,567	190.0
地方消費税交付金	8,353,800	2.8	7,285,015	2.6	1,068,785	14.7
ゴルフ場利用税交付金	172,950	0.1	170,690	0.1	2,260	1.3
自動車取得税交付金	502,000	0.2	830,232	0.3	△ 328,232	△ 39.5
地方特例交付金等	411,300	0.1	425,900	0.1	△ 14,600	△ 3.4
交通安全対策特別交付金	118,510	0.0	123,710	0.0	△ 5,200	△ 4.2
一般財源小計	172,429,588	58.0	170,125,404	59.7	2,304,184	1.4
国庫支出金	36,547,688	12.3	34,229,201	12.0	2,318,487	6.8
県支出金	25,124,888	8.4	23,242,975	8.2	1,881,913	8.1
繰入金	10,761,293	3.6	7,139,984	2.5	3,621,309	50.7
うち財調基金繰入金	4,377,759	1.5	3,189,355	1.1	1,188,404	37.3
地方債	30,152,777	10.1	26,375,322	9.3	3,777,455	14.3
その他特定財源	22,511,661	7.6	23,794,103	8.3	△ 1,282,442	△ 5.4
分担金及び負担金	4,920,640	1.7	4,268,958	1.5	651,682	15.3
使用料及び手数料	5,444,055	1.8	5,469,449	1.9	△ 25,394	△ 0.5
財産収入	821,456	0.3	861,667	0.3	△ 40,211	△ 4.7
寄付金	131,680	0.0	870,154	0.3	△ 738,474	△ 84.9
繰越金	627,425	0.2	1,054,197	0.4	△ 426,772	△ 40.5
諸収入	10,566,405	3.6	11,269,678	3.9	△ 703,273	△ 6.2
特定財源小計	125,098,307	42.0	114,781,585	40.3	10,316,722	9.0
計	297,527,895	100.0	284,906,989	100.0	12,620,906	4.4

※池田町、南越前町、越前町、若狭町の平成25年度当初予算は骨格予算であったため、肉付け後の額で集計

別図3 平成26年度歳出構成（性質別）【平成26年度骨格予算編成3団体を除く】



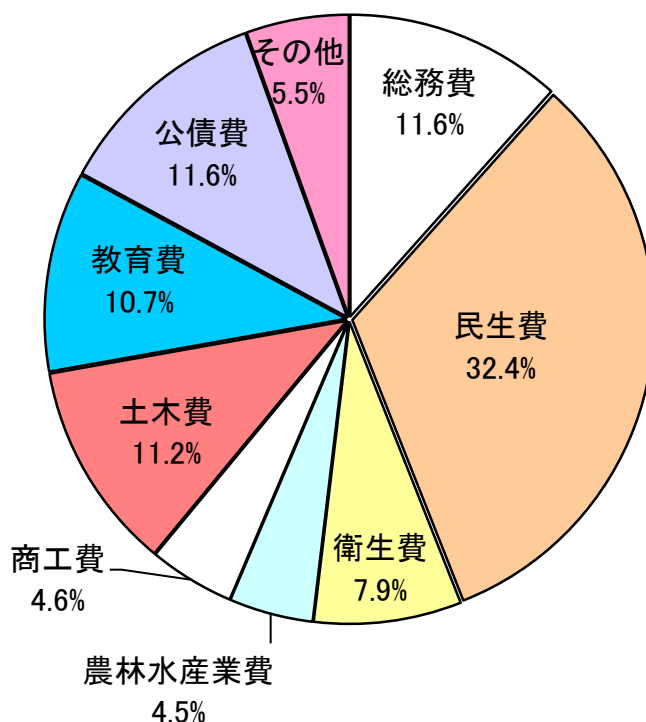
別表3 歳出の状況（性質別）【平成26年度骨格予算編成3団体を除く】

(単位:千円, %)

	平成26年度		平成25年度		対前年度比	
	当初予算額		当初予算額		市町計	
	市町計		市町計		増減額(C) (A)-(B)	伸び率 (C)/(B)
	予算額(A)	構成比	予算額(B)	構成比		
義務的経費	137,171,754	46.1	135,480,077	47.6	1,691,677	1.2
人件費	48,676,205	16.4	49,058,166	17.2	△ 381,961	△ 0.8
扶助費	53,989,423	18.1	51,974,182	18.2	2,015,241	3.9
公債費	34,506,126	11.6	34,447,729	12.1	58,397	0.2
投資的経費	41,052,248	13.8	31,911,592	11.2	9,140,656	28.6
普通建設事業費	40,822,611	13.7	31,886,842	11.2	8,935,769	28.0
うち補助事業費	18,408,404	6.2	12,488,429	4.4	5,919,975	47.4
うち単独事業費	22,322,804	7.5	19,328,738	6.8	2,994,066	15.5
災害復旧事業費	229,637	0.1	24,750	0.0	204,887	827.8
その他の行政経費	119,303,893	40.1	117,515,320	41.2	1,788,573	1.5
物件費	41,879,706	14.1	40,412,970	14.2	1,466,736	3.6
維持補修費	3,147,401	1.1	3,085,188	1.1	62,213	2.0
補助費等	36,722,216	12.3	37,111,659	13.0	△ 389,443	△ 1.0
積立金	1,227,595	0.4	1,240,620	0.4	△ 13,025	△ 1.0
出資金	155,555	0.0	190,187	0.1	△ 34,632	△ 18.2
貸付金	6,491,837	2.2	6,556,969	2.3	△ 65,132	△ 1.0
繰出金	29,451,333	9.9	28,689,477	10.1	761,856	2.7
予備費	228,250	0.1	228,250	0.1	0	0.0
計	297,527,895	100.0	284,906,989	100.0	12,620,906	4.4

※池田町、南越前町、越前町、若狭町の平成25年度当初予算は骨格予算であったため、肉付後の額で集計

別図4 平成26年度歳出構成（目的別）【平成26年度骨格予算編成3団体を除く】



別表4 歳出の状況（目的別）【平成26年度骨格予算編成3団体を除く】

（単位：千円，％）

	平成26年度		平成25年度		対前年度比	
	当初予算額		当初予算額		市町計	
	市町計		市町計		増減額(C) (A)-(B)	伸び率 (C)/(B)
	予算額(A)	構成比	予算額(B)	構成比		
1 議会費	2,902,097	1.0	2,962,954	1.0	△ 60,857	△ 2.1
2 総務費	34,482,302	11.6	33,041,311	11.6	1,440,991	4.4
3 民生費	96,362,954	32.4	90,611,308	31.8	5,751,646	6.3
4 衛生費	23,415,068	7.9	24,419,535	8.6	△ 1,004,467	△ 4.1
5 労働費	1,939,745	0.6	2,049,669	0.7	△ 109,924	△ 5.4
6 農林水産業費	13,562,735	4.5	12,777,623	4.5	785,112	6.1
7 商工費	13,709,041	4.6	11,662,015	4.1	2,047,026	17.6
8 土木費	33,380,733	11.2	31,267,669	11.0	2,113,064	6.8
9 消防費	10,906,839	3.7	11,340,189	4.0	△ 433,350	△ 3.8
10 教育費	31,787,552	10.7	30,004,531	10.5	1,783,021	5.9
11 災害復旧費	229,637	0.1	24,750	0.0	204,887	827.8
12 公債費	34,506,720	11.6	34,448,346	12.1	58,374	0.2
13 諸支出金	116,722	0.0	71,339	0.0	45,383	63.6
14 予備費	225,750	0.1	225,750	0.1	0	0.0
計	297,527,895	100.0	284,906,989	100.0	12,620,906	4.4

※池田町、南越前町、越前町、若狭町の平成25年度当初予算は骨格予算であったため、肉付け後または本予算の額で集計